

МУНИЦИПАЛЬНОЕ ОБРАЗОВАНИЕ «ЗАИГРАЕВСКИЙ РАЙОН»  
МУНИЦИПАЛЬНОЕ АВТОНОМНОЕ ДОШКОЛЬНОЕ ОБРАЗОВАТЕЛЬНОЕ УЧРЕ-  
ЖДЕНИЕ ОНОХОЙСКИЙ ДЕТСКИЙ САД «КОЛОБОК»  
671300, Республика Бурятия, Заиграевский район, п. Онохой, ул. Красная Горка 4.

**Рассмотрено**

На заседании педсовета  
Протокол № 1  
« 30 » 08 2023 г.

**Согласовано**

Старший воспитатель  
Кудасова О.В.  
« 30 » 08 2023 г.

**Утверждено**

Заведующий МАДОУ  
детский сад «Колобок»  
С.Н. Пантелеева  
Приказ № 72 от « 21 »  
08 2023 г. «КОЛОБОК»



**РАБОЧАЯ ПРОГРАММА  
ИНСТРУКТОРА ПО ФИЗИЧЕСКОЙ КУЛЬТУРЕ  
(в рамках реализации основной образовательной  
программы дошкольного образования, в группах общеразвивающей направленности)  
на 2023- 2024 годы**

**Составитель:**

*Разуваева.О.С., инструктор по физической культуре*

п. Онохой  
2023 год

<b>№ п/п</b>	<b>Содержание</b>	<b>Стр.</b>
<b>1</b>	<b>ЦЕЛЕВОЙ РАЗДЕЛ</b>	3
1.1	Пояснительная записка (цели и задачи реализации Программы, принципы и подходы к формированию Программы)	3
1.2.	Значимые для разработки и реализации Программы характеристики, в том числе характеристики особенностей развития детей дошкольного возраста.	6
1.3	Планируемые результаты (целевые ориентиры) реализации рабочей программы	8
1.4	Педагогическая диагностика достижения планируемых результатов	10
<b>2</b>	<b>СОДЕРЖАТЕЛЬНЫЙ РАЗДЕЛ</b>	11
2.1	Содержание образования (обучения и воспитания) по образовательной области «Физическое развитие»	11
2.2	Вариативные формы, способы, методы и средства реализации рабочей программы	25
2.3	Способы и направления поддержки детской инициативы	27
2.4	Организация коррекционно-развивающей работы	28
2.5	Организация воспитательного процесса	28
2.6	План образовательной деятельности	29
2.7	Особенности взаимодействия с семьями обучающихся	33
<b>3</b>	<b>ОРГАНИЗАЦИОННЫЙ РАЗДЕЛ</b>	35
3.1	Психолого-педагогические условия реализации рабочей программы	35
3.2	Особенности организации развивающей предметно-пространственной среды	36
3.3	Материально-техническое обеспечение программы, обеспеченность методическими материалами и средствами обучения и воспитания	37
3.4	Кадровые условия реализации рабочей программы	39
3.5.	Календарный план воспитательной работы	40
<b>4.</b>	<b>ДОПОЛНИТЕЛЬНЫЙ РАЗДЕЛ</b>	43

# 1. ЦЕЛЕВОЙ РАЗДЕЛ

## 1.1. ПОЯСНИТЕЛЬНАЯ ЗАПИСКА

### 1.1.1. Цели и задачи реализации рабочей программы

Рабочая программа разработана в соответствии:

- с Федеральным законом от 29.12.2012 г. № 273-ФЗ «Об образовании в Российской Федерации»;
- с ФГОС дошкольного образования (утв. приказом Министерства образования и науки Российской Федерации от 17 октября 2013 г. № 1155);
- с Порядком организации и осуществления образовательной деятельности по основным общеобразовательным программам - образовательным программам дошкольного образования (утв. приказом Министерства просвещения РФ от 31.07.2020 г. № 373);
- с Федеральной образовательной программой дошкольного образования (утв. приказом Минпросвещения РФ от 25.11.2022 г. № 1028);
- с образовательной программой дошкольного образования (утв. Приказ № 72 от 31.08.2023 г.)

Рабочая программа направлена на реализацию обязательной части основной образовательной программы ДО и части, формируемой участниками образовательных отношений.

Программа является основой для преемственности образования детей дошкольного возраста и младшего школьного возраста.

Группы	Обязательная часть	Часть, формируемая участниками образовательных отношений
Группы дошкольного возраста (от 3 до 7 лет)	ФОП ДО – утверждена Приказом Министерства просвещения Российской Федерации №1028 от 25 ноября 2022г.	Парциальная программа «Родной край» - нравственно-патриотическое воспитание детей дошкольного возраста (3-7 лет) (Принята на заседании педагогического совета протокол № 1 от 06.09.2016 года), дополняет содержание образовательной области «Социально-коммуникативное развитие».

### Цели и задачи реализации Программы

#### Обязательная часть:

**Цель** Программы определена в соответствии с п. 14.1 ФОП ДО: разностороннее развитие ребёнка в период дошкольного детства с учётом возрастных и индивидуальных особенностей на основе духовно-нравственных ценностей русского народа, исторических и национально-культурных традиций.

К традиционным российским духовно-нравственным ценностям относятся, прежде всего, жизнь, достоинство, права и свободы человека, патриотизм, гражданственность, служение Отечеству и ответственность за его судьбу, высокие нравственные идеалы, крепкая семья, созидательный труд, приоритет духовного над материальным, гуманизм, милосердие, справедливость, коллективизм, взаимопомощь и взаимоуважение, историческая память и преемственность поколений, единство народов России.

**Задачи** Программы определены с п. 14.2 ФОП ДО:

- обеспечение единых для Российской Федерации содержания дошкольного образования (далее – ДО) и планируемых результатов освоения образовательной программы ДО;

- приобщение детей (в соответствии с возрастными особенностями) к базовым ценностям российского народа - жизнь, достоинство, права и свободы человека, патриотизм, гражданственность, высокие нравственные идеалы, крепкая семья, созидательный труд, приоритет духовного над материальным, гуманизм, милосердие, справедливость, коллективизм, взаимопомощь и взаимоуважение, историческая память и преемственность поколений, единство народов России; создание условий для формирования ценностного отношения к окружающему миру, становления опыта действий и поступков на основе осмысления ценностей;
- построение (структурирование) содержания образовательной деятельности на основе учёта возрастных и индивидуальных особенностей развития;
- создание условий для равного доступа к образованию для всех детей дошкольного возраста с учётом разнообразия образовательных потребностей и индивидуальных возможностей;
- охрана и укрепление физического и психического здоровья детей, в том числе их эмоционального благополучия;
- обеспечение развития физических, личностных, нравственных качеств и основ патриотизма, интеллектуальных и художественно-творческих способностей ребёнка, его инициативности, самостоятельности и ответственности;
- обеспечение психолого-педагогической поддержки семьи и повышение компетентности родителей (законных представителей) в вопросах воспитания, обучения и развития, охраны и укрепления здоровья детей, обеспечения их безопасности;
- достижение детьми на этапе завершения ДО уровня развития, необходимого и достаточного для успешного освоения ими образовательных программ начального общего образования.

### **Часть, формируемая участниками образовательных отношений:**

**Программа «Родной край»** - нравственно-патриотическое воспитание детей дошкольного возраста (3-7 лет) (Принята на заседании педагогического совета протокол № 1 от 06.09.2016 года)

**Цель:** Приобщение дошкольников к традиционной культуре народов Бурятии (традиции, обычаи, уклад жизни, быт и др.), воспитание интереса и любви к малой Родине в рамках программы «Родной край» (3-7 лет).

**Основными задачами** являются:

- знакомство детей с традициями своей социальной среды – местные историко-культурные, национальные, географические, климатические особенности региона.
- формирование бережного отношения к природе и всему живому;
- формирование у ребенка представления о себе как о представителе своего народа, развивать у детей способность воспринимать и уважать этническое разнообразие и культурную самобытность различных групп населения;
- воспитание патриотизма, любви и привязанности к своей малой и большой Родине.

### **1.1.2. Принципы и подходы к формированию рабочей программы**

#### **Обязательная часть**

**Рабочая программа построена на следующих принципах дошкольного образования, установленных ФГОС ДО:**

- 1) полноценное проживание ребёнком всех этапов детства, обогащение (амплификация) детского развития;
- 2) построение образовательной деятельности на основе индивидуальных особенностей каждого ребёнка, при котором сам ребёнок становится активным в выборе содержания своего образования, становится субъектом образования;

- 3) содействие и сотрудничество детей и родителей (законных представителей), совершеннолетних членов семьи, принимающих участие в воспитании детей 6-7 лет, а также педагогических работников (далее вместе - взрослые);
- 4) признание ребёнка полноценным участником (субъектом) образовательных отношений;
- 5) поддержка инициативы детей в различных видах деятельности;
- 6) сотрудничество с семьей;
- 7) приобщение детей к социокультурным нормам, традициям семьи, общества и государства;
- 8) формирование познавательных интересов и познавательных действий ребёнка в различных видах деятельности;
- 9) возрастная адекватность дошкольного образования (соответствие условий, требований, методов возрасту и особенностям развития);
- 10) учёт этнокультурной ситуации развития детей.

***Основными подходами к формированию рабочей программы являются:***

- *деятельностный подход*, предполагающий развитие ребенка в деятельности, включающей такие компоненты как самоцелеполагание, самопланирование, самоорганизация, самооценка, самоанализ;
- *интегративный подход*, ориентирующий на интеграцию процессов обучения, воспитания и развития в целостный образовательный процесс в интересах развития ребенка;
- *индивидуальный подход*, предписывающий гибкое использование педагогами различных средств, форм и методов по отношению к каждому ребенку;
- *лично-ориентированный подход*, который предусматривает организацию образовательного процесса на основе признания уникальности личности ребенка и создания условий для ее развития на основе изучения задатков, способностей, интересов, склонностей;
- *средовый подход*, ориентирующий на использование возможностей внутренней и внешней среды образовательной организации в воспитании и развитии личности ребенка.

**Часть, формируемая участниками образовательных отношений:**

Программа «Родной край» - нравственно-патриотическое воспитание детей дошкольного возраста (3-7 лет) (Принята на заседании педагогического совета протокол № 1 от 06.09.2016 года)

Отбор содержания программы осуществляется в соответствии со следующими принципами:

- принцип научности – предполагающим отражение в данном материале основных закономерностей развития общества, возможность усвоения знаний на уровне первоначальных, дифференцированных и обобщенных представлений, стимулирование познавательного интереса детей к сфере традиционной народной культуры, формирование основ научного мировоззрения
- принцип культуросообразности и регионализма – обеспечивающий становление различных сфер самосознания ребенка на основе культуры своего народа, ближайшего окружения, на познании географических особенностей социальной действительности своего региона.
- принцип единства воспитательных, развивающих и обучающих целей и задач процесса образования детей дошкольного возраста, в ходе реализации которых формируются такие качества, которые являются ключевыми в развитии дошкольников;
- принцип интегративности – предполагающий возможность использования традиционной бурятской и русской культуры в разных разделах воспитания (трудовом, художественно-эстетическом, физическом, экологическом и т.д.) и видах детской деятельности (познавательной, продуктивной, игровой, двигательной, трудовой и др.);
- комплексно-тематический принцип построения образовательного процесса;

- принцип построения образовательного процесса на адекватных возрасту формах работы с детьми. Основной формой работы с дошкольниками и ведущим видом их деятельности является игра;

- принцип доступности - обеспечивающий адаптацию научных знаний к специфике возрастных, половых, национальных, этнических особенностей личностного развития детей дошкольного возраста;

- принцип последовательности и концентричности – обеспечивающий постепенное обогащение содержания по темам, разделам, возвращение к ранее пройденным темам на более высоком уровне формирования знаний (от элементарных представлений по отдельным признакам – к обобщенным представлениям по системе существенных признаков).

## **1.2. Значимые для разработки и реализации рабочей программы характеристики, в т.ч. характеристики особенностей развития детей дошкольного возраста**

При разработке рабочей программы учитывались следующие значимые характеристики: географическое месторасположение; социокультурная среда; контингент воспитанников; характеристики особенностей развития детей.

Культурные особенности – учитываются при организации образовательного процесса, включающие вопросы истории и культуры родного поселка, природного, социального и рукотворного мира, многообразии народов Республики Бурятия.

Климатические и экологические особенности учитываются при организации режима жизнедеятельности детей, системы физического воспитания дошкольников, реализуются в образовательных областях, приобщают воспитанников к традиционной культуре народов Бурятии.

Географическое месторасположение: Муниципальное автономное дошкольное образовательное учреждение Онохойский детский сад «Колобок» расположено в поселке Онохой (бур. Онохой) — посёлок городского типа в Заиграевском районе

Республика Бурятия — это субъект Российской Федерации; столица — город Улан-Удэ; государственные языки: бурятский и русский; имеет свой герб, флаг, гимн. Этнический состав населения Республики Бурятия представлен более 60 национальностями. Наиболее крупные этнические группы – русские и буряты.

Республика Бурятия обладает уникальными природными особенностями - на территории республики сочетаются разнообразнейшие ландшафты, от горно-тундровых до степных: густые хвойные леса, степные долины, горные реки, разнообразная флора и фауна.

Озеро Байкал – самое глубокое и чистое озеро в мире, в нем сосредоточено 20% мировых запасов пресных вод. Возраст Байкала - около 25 млн. лет, ему присвоен статус «Участка Всемирного Наследия» ЮНЕСКО. Байкал - горное озеро с уникальной флорой и фауной, включающими в себя разнообразные виды растений, животных, птиц и рыб, из которых 2/3 являются эндемиками, среди которых эндемичный байкальский тюлень – нерпа.

Более 50% территории республики расположено в бассейне озера Байкал. В соответствии с федеральным законом «Об охране озера Байкал» данная территория вошла в состав Байкальской природной территории (БПТ), на которой установлен особый режим хозяйственной и иной деятельности.

Характеристика социокультурной среды: Бурятия – это республика с уникальной культурой, находящаяся на стыке Европы и Азии, в которой проживают представители 113 национальностей. Здесь до сих пор можно наблюдать традиционный быт, культуру и навыки разных народностей. Одним из интереснейших пластов культуры Бурятии является культура его коренного народа – бурят. Культура русских в Бурятии сохранила свои традиционные черты благодаря, прежде всего, одной из наиболее ярких групп представителей русского населения – семейским (старообрядцам). Самобытностью отличается искусство Забайкальских казаков. Современный пласт культуры, получивший развитие в результате создания в Бурятии институтов, деятельность которых была направлена на приобщение народа к европейской культуре,

представлен видами культуры, в которых использованы сюжеты, как прошлого, так и настоящего Бурятии. Это литература, опера и балет, искусство драмы, искусство кино, музыкальное искусство, скульптура и живопись, эстрада, цирк, фольклор.

Дошкольное образовательное учреждение находится в центре поселка, что способствует удовлетворению потребности родителей (законных представителей) в образовательных услугах. Дошкольное учреждение взаимодействует с объектами социального окружения на основании взаимных договоров и планов работы через разные формы и виды совместной деятельности.

В ближайшем окружении от детского сада находятся: МАУ ДО «Онохойский Дом детского творчества», Многофункциональный информационный культурно-досуговый центр «посёлка Онохой», МБУ ДО «Онохойская ДЮСШ», МБОУ «Онохойская СОШ № 1» Такое удобное расположение даёт возможность привлекать ресурсы социального партнерства для разностороннего развития воспитанников, их социализации, а также совместно с вышеперечисленными организациями и семьями воспитанников разрабатывать и реализовывать различные социальные проекты, акции и мероприятия социального характера.

График образовательного процесса составляется в соответствии с выделением двух периодов:

1) основной период – образовательный (сентябрь - май), составляется определенный режим дня и расписание образовательной деятельности с детьми в разнообразных формах работы;

2) летний период – оздоровительный (июнь - август), для которого составляется другой режим дня, осуществляется оздоровительная и культурно-досуговая деятельность. Дети имеют возможность больше времени проводить на свежем воздухе, получать необходимую физическую нагрузку, иметь большой выбор занятий по интересу, экспериментировать с водой. В теплое время года прием детей, утреннюю зарядку, часть занятий, вечерний круг лучше проводить на свежем воздухе. Эти особенности учитываются при составлении тематических мероприятий.

В МАДОУ функционирует 9 групп полного дня общеразвивающей направленности. Группы скомплектованы воспитанниками в возрасте от 1.5 до 7 лет.

В детском саду воспитываются дети с ограниченными возможностями здоровья, которые получают квалифицированную помощь по коррекции недостатков в развитии.

В группах общеразвивающей направленности осуществляется реализация основной образовательной программы дошкольного образования.

В соответствии с пунктом 6 части 1 статьи 6 от 29 декабря 2012г №273-ФЗ «Об образовании в РФ» и Федеральным государственным образовательным стандартом дошкольного образования квалифицированная коррекция недостатков в физическом и (или) психическом развитии детей с ограниченными возможностями здоровья может осуществляться в форме инклюзивного образования. Так дети с ОВЗ могут посещать группы вместе с детьми, осваивающими образовательную программу дошкольного образования.

Механизмом адаптации Программы МАДОУ Онохойский детский сад «Колобок» для детей с ОВЗ в группах общеразвивающей направленности служат адаптированные образовательные программы (далее – АОП). В адаптированных образовательных программах прописаны специальные условия для получения образования детьми с ограниченными возможностями здоровья, механизмы адаптации Программы.

### **Характеристика контингента обучающихся**

Характеристики особенностей развития детей дошкольного возраста подробно описаны в п. 1.1.3. ФОП ДО

Социальный паспорт групп представлен в приложении 1.

### **1.3. ПЛАНИРУЕМЫЕ РЕЗУЛЬТАТЫ РЕАЛИЗАЦИИ РАБОЧЕЙ ПРОГРАММЫ**

Содержание и планируемые результаты программы не ниже соответствующих содержания и планируемых результатов Федеральной образовательной программы для детей к завершению дошкольного образования.

В соответствии с ФГОС ДО специфика дошкольного возраста и системные особенности ДО делают непропорциональными требования от ребёнка дошкольного возраста конкретных образовательных достижений.

Поэтому планируемые результаты освоения дошкольниками ООП ДО представляют собой возрастные характеристики возможных достижений ребёнка к завершению дошкольного образования.

Это связано с неустойчивостью, гетерохронностью и индивидуальным темпом психического развития детей в дошкольном детстве, особенно при прохождении критических периодов. По этой причине ребёнок может продемонстрировать обозначенные в планируемых результатах возрастные характеристики развития раньше или позже заданных возрастных ориентиров.

Степень выраженности возрастных характеристик возможных достижений может различаться у детей одного возраста по причине высокой индивидуализации их психического развития и разных стартовых условий освоения образовательной программы. Обозначенные различия не являются основанием для констатации трудностей ребёнка в освоении программы и не подразумевают его включения в соответствующую целевую группу.

#### **1.3.1. Планируемые результаты (целевые ориентиры) освоения Программы в дошкольном возрасте**

##### **К четырем годам:**

- ребёнок демонстрирует положительное отношение к разнообразным физическим упражнениям, проявляет избирательный интерес к отдельным двигательным действиям (бросание и ловля мяча, ходьба, бег, прыжки) и подвижным играм;

- ребёнок проявляет элементы самостоятельности в двигательной деятельности, с интересом включается в подвижные игры, стремится к выполнению правил и основных ролей в игре, выполняет простейшие правила построения и перестроения, выполняет ритмические упражнения под музыку;

- ребёнок демонстрирует координацию движений при выполнении упражнений, сохраняет равновесие при ходьбе, беге, прыжках, способен реагировать на сигналы, переключаться с одного движения на другое, выполнять движения в общем для всех темпе;

- ребёнок владеет культурно-гигиеническими навыками: умывание, одевание и тому подобное, соблюдает требования гигиены, имеет первичные представления о факторах, положительно влияющих на здоровье;

- ребёнок владеет элементарными нормами и правилами поведения, связанными с определёнными разрешениями и запретами («можно», «нельзя»), демонстрирует стремление к положительным поступкам;

- ребёнок проявляет интерес к правилам безопасного поведения; осваивает безопасные способы обращения со знакомыми предметами ближайшего окружения;

##### **К пяти годам:**

- ребёнок проявляет интерес к разнообразным физическим упражнениям, действиям с физкультурными пособиями, настойчивость для достижения результата, испытывает потребность в двигательной активности;

- ребёнок демонстрирует координацию, быстроту, силу, выносливость, гибкость, ловкость, развитие крупной и мелкой моторики, активно и с интересом выполняет основные движения, общеразвивающие упражнения и элементы спортивных упражнений, с желанием играет в подвижные игры, ориентируется в пространстве, переносит освоенные движения в самостоятельную деятельность;



- ребёнок стремится узнать о правилах здорового образа жизни, готов элементарно охарактеризовать свое самочувствие, привлечь внимание взрослого в случае недомогания;
- ребёнок стремится к самостоятельному осуществлению процессов личной гигиены, их правильной организации;
- ребёнок познает правила безопасного поведения и стремится их выполнять в повседневной жизни;

#### **К шести годам:**

- ребёнок демонстрирует ярко выраженную потребность в двигательной активности, проявляет интерес к новым и знакомым физическим упражнениям, пешим прогулкам, показывает избирательность и инициативу при выполнении упражнений, имеет представления о некоторых видах спорта, туризме, как форме активного отдыха;
- ребёнок проявляет осознанность во время занятий физической культурой, демонстрирует выносливость, быстроту, силу, гибкость, ловкость, координацию, выполняет упражнения в заданном ритме и темпе, способен проявить творчество при составлении несложных комбинаций из знакомых упражнений;
- ребёнок проявляет доступный возрасту самоконтроль, способен привлечь внимание других детей и организовать знакомую подвижную игру;
- ребёнок проявляет духовно-нравственные качества и основы патриотизма в процессе ознакомления с видами спорта и достижениями российских спортсменов;
- ребёнок владеет основными способами укрепления здоровья (закаливание, утренняя гимнастика, соблюдение личной гигиены, безопасное поведение и другие); мотивирован на сбережение и укрепление собственного здоровья и здоровья окружающих;
- ребёнок владеет представлениями о безопасном поведении, соблюдает правила безопасного поведения в разных видах деятельности,

#### **1.3.2. Планируемые результаты (целевые ориентиры) на этапе завершения освоения Программы (к концу дошкольного возраста):**

- ребёнок владеет основными движениями и элементами спортивных игр, может контролировать свои движения и управлять ими;
- ребёнок соблюдает элементарные правила здорового образа жизни и личной гигиены;
- ребёнок результативно выполняет физические упражнения (общеразвивающие, основные движения, спортивные), участвует в туристских пешеходных прогулках, осваивает простейшие туристские навыки, ориентируется на местности;
- ребёнок проявляет элементы творчества в двигательной деятельности;
- ребёнок проявляет нравственно-волевые качества, самоконтроль и может осуществлять анализ своей двигательной деятельности;
- ребёнок проявляет духовно-нравственные качества и основы патриотизма в ходе занятий физической культурой и ознакомлением с достижениями российского спорта;
- ребёнок имеет начальные представления о правилах безопасного поведения в двигательной деятельности; о том, что такое здоровье, понимает, как поддержать, укрепить и сохранить его;
- ребёнок владеет навыками личной гигиены, может заботливо относиться к своему здоровью и здоровью окружающих, стремится оказать помощь и поддержку другим людям;

#### ***Часть, формируемая участниками образовательных отношений***

**Программа «Родной край»** - нравственно-патриотическое воспитание детей дошкольного возраста (3-7 лет) (Принята на заседании педагогического совета протокол № 1 от 06.09.2016 года)

В результате освоения Программы:

- ребенок имеет первичные представления о себе, семье, традиционных семейных ценностях понимает, что все люди равны вне зависимости от их социального происхождения,

этнической принадлежности, религиозных и других верований, их физических и психических особенностей

- ребенок проявляет уважение к жизни (в различных ее формах) и заботу об окружающей среде

- ребенок проявляет патриотические чувства, ощущает гордость за свою малую и большую Родину, ее достижения, имеет представление о ее географическом разнообразии, многонациональности, важнейших исторических событиях, знаком с культурой, традициями и обычаями Республики Бурятия и своей страны.

#### **1.4. ПЕДАГОГИЧЕСКАЯ ДИАГНОСТИКА ДОСТИЖЕНИЯ ПЛАНИРУЕМЫХ РЕЗУЛЬТАТОВ**

В соответствии с п. 16 ФОП ДО, педагогическая диагностика достижений планируемых результатов направлена на изучение деятельностных умений ребёнка, его интересов, предпочтений, склонностей, личностных особенностей, способов взаимодействия со взрослыми и сверстниками. Она позволяет выявлять особенности и динамику развития ребёнка, составлять на основе полученных данных индивидуальные образовательные маршруты освоения образовательной программы, своевременно вносить изменения в планирование, содержание и организацию образовательной деятельности.

Педагогами ДОО используется система педагогической диагностики, разработанная самостоятельно. Процедура проведения педагогической диагностики закреплена локальным актом - положением о педагогическом мониторинге.

##### ***Часть, формируемая участниками образовательных отношений***

Подходы к проведению диагностики в части Программы, формируемой участниками образовательных отношений, полностью совпадают с подходами к диагностике обязательной части Программы

## 2. СОДЕРЖАТЕЛЬНЫЙ РАЗДЕЛ

### 2.1. СОДЕРЖАНИЕ ОБРАЗОВАНИЯ (ОБУЧЕНИЯ И ВОСПИТАНИЯ) ПО ОБРАЗОВАТЕЛЬНОЙ ОБЛАСТИ «ФИЗИЧЕСКОЕ РАЗВИТИЕ»

Содержание образовательной деятельности направлено на реализацию основных задач образовательной деятельности в области физического развития (см. п.1.1.1).

**От 3 лет до 4 лет**

**Основные задачи образовательной деятельности в области физического развития:**

- обогащать двигательный опыт детей, используя упражнения основной гимнастики (строевые упражнения, основные движения, общеразвивающие, в т.ч. музыкально-ритмические упражнения), спортивные упражнения, подвижные игры, помогая согласовывать свои действия с действиями других детей, соблюдать правила в игре;

- развивать психофизические качества, ориентировку в пространстве, координацию, равновесие, способность быстро реагировать на сигнал;

- формировать интерес и положительное отношение к занятиям физической культурой и активному отдыху, воспитывать самостоятельность;

- укреплять здоровье детей средствами физического воспитания, создавать условия для формирования правильной осанки, способствовать усвоению правил безопасного поведения в двигательной деятельности;

- закреплять культурно-гигиенические навыки и навыки самообслуживания, формируя полезные привычки, приобщая к здоровому образу жизни.

**Содержание образовательной деятельности**

Педагог формирует умение организованно выполнять строевые упражнения, находить свое место при совместных построениях, передвижениях. Выполнять общеразвивающие, музыкально-ритмические упражнения по показу; создает условия для активной двигательной деятельности и положительного эмоционального состояния детей. Педагог воспитывает умение слушать и следить за показом, выполнять предложенные задания сообща, действуя в общем для всех темпе. Организует подвижные игры, помогая детям выполнять движения с эмоциональным отражением замысла, соблюдать правила в подвижной игре.

Педагог продумывает и организует активный отдых, приобщает детей к здоровому образу жизни, к овладению элементарными нормами и правилами поведения в двигательной деятельности, формирует умения и навыки личной гигиены, воспитывает полезные для здоровья привычки.

**1) Основная гимнастика (основные движения, общеразвивающие и строевые упражнения).**

Основные движения:

бросание, катание, ловля, метание: прокатывание двумя руками большого мяча вокруг предмета, подталкивая его сверху или сзади; скатывание мяча по наклонной доске; катание мяча друг другу, сидя парами ноги врозь, стоя на коленях; прокатывание мяча в воротца, под дугу, стоя парами; ходьба вдоль скамейки, прокатывая по ней мяч двумя и одной рукой; произвольное прокатывание обруча, ловля обруча, катящегося от педагога; бросание мешочка в горизонтальную цель (корзину) двумя и одной рукой; подбрасывание мяча вверх и ловля его; бросание мяча о землю и ловля его; бросание и ловля мяча в парах; бросание, одной рукой мяча в обруч, расположенный на уровне глаз ребёнка, с расстояния 1,5 м; метание вдаль; перебрасывание мяча через сетку;

ползание, лазанье: ползание на четвереньках на расстояние 4-5-6 м до кегли (взять её, встать, выпрямиться, поднять двумя руками над головой); по гимнастической скамейке, за катящимся мячом; проползание на четвереньках под 3-4 дугами (высота 50 см, расстояние 1 м); ползание на четвереньках с опорой на ладони и ступни по доске; влезание на лесенку-стремянку или гимнастическую стенку произвольным способом (не пропуская реек) и спуск с нее; подлезание под дугу, не касаясь руками пола;

ходьба: ходьба в заданном направлении, небольшими группами, друг за другом по ориентирам (по прямой, по кругу, обходя предметы, врассыпную, «змейкой», с поворотом и сменой направления); на носках; высоко поднимая колени, перешагивая предметы, с остановкой по сигналу; парами друг за другом, в разных направлениях; с выполнением заданий (присесть, встать, идти дальше); по наклонной доске; в чередовании с бегом;

бег: бег группами и по одному за направляющим, врассыпную, со сменой темпа; по кругу, обегая предметы, между двух или вдоль одной линии; со сменой направления, с остановками, мелким шагом, на носках; в чередовании с ходьбой; убегание от ловящего, ловля убегающего; бег в течение 50-60 сек; быстрый бег 10-15 м; медленный бег 120-150 м;

прыжки: прыжки на двух и на одной ноге; на месте, продвигаясь вперед на 2-3 м; через линию, (вперед и, развернувшись, в обратную сторону); в длину с места (не менее 40 см); через 2 линии (расстояние 25-30 см), из обруча в обруч (плоский) по прямой; через 4-6 параллельных линий (расстояние 15-20 см); спрыгивание (высота 10-15 см), перепрыгивание через веревку (высота 2-5 см);

упражнения в равновесии: ходьба по прямой и извилистой дорожке (ширина 15-20 см, длина 2-2,5 м), обычным и приставным шагом; по гимнастической скамье, по ребристой доске, наклонной доске; перешагивая рейки лестницы, лежащей на полу; по шнуру, плоскому обучу, лежащему на полу, приставным шагом; с выполнением заданий (присесть, встать и продолжить движение); на носках, с остановкой.

#### Общеразвивающие упражнения:

упражнения для кистей рук, развития и укрепления мышц плечевого пояса: поднятие и опускание прямых рук вперед, отведение их в стороны, вверх, на пояс, за спину (одновременно, поочередно); переключивание предмета из одной руки в другую; хлопки над головой и перед собой; махи руками; упражнения для кистей рук;

упражнения для развития и укрепления мышц спины и гибкости позвоночника: потягивание, приседание, обхватив руками колени; наклоны вперед и в стороны; сгибание и разгибание ног из положения сидя; поднятие и опускание ног из положения лежа; повороты со спины на живот и обратно;

упражнения для развития и укрепления мышц ног и брюшного пресса: поднятие и опускание ног, согнутых в коленях; приседание с предметами, поднятие на носки; выставление ноги вперед, в сторону, назад;

музыкально-ритмические упражнения, разученные на музыкальных занятиях, педагог включает в содержание физкультурных занятий, различные формы активного отдыха и подвижные игры: ритмичная ходьба и бег под музыку по прямой и по кругу, держась за руки, на носках, топающим шагом, вперед, приставным шагом; поочередное выставление ноги вперед, на пятку, притопывание, приседания «пружинки», кружение; имитационные движения - разнообразные упражнения, раскрывающие понятный детям образ, настроение или состояние (веселый котенок, хитрая лиса, шустрый зайчик и так далее).

#### Строевые упражнения:

педагог предлагает детям следующие строевые упражнения: построение в колонну по одному, в шеренгу, в круг по ориентирам; перестроение в колонну по два, врассыпную, смыкание и размыкание обычным шагом, повороты направо и налево переступанием.

Педагог выполняет вместе с детьми упражнения из разных исходных положений (стоя, ноги слегка расставлены, ноги врозь, сидя, лежа на спине, животе, с заданным положением рук), с предметами (кубики двух цветов, флажки, кегли и другое).

**2) Подвижные игры:** педагог поддерживает активность детей в процессе двигательной деятельности, организуя сюжетные и несюжетные подвижные игры. Воспитывает умение действовать сообща, соблюдать правила, начинать и заканчивать действия по указанию и в соответствии с сюжетом игры, двигаться определенным способом и в заданном направлении, придавать своим движениям выразительность (кошка просыпается, потягивается, мяукает).

**3) Спортивные упражнения:** педагог обучает детей спортивным упражнениям на прогулке или во время физкультурных занятий на свежем воздухе. Катание на санках, лыжах,

велосипеде может быть организовано в самостоятельной двигательной деятельности в зависимости от имеющихся условий, а также региональных и климатических особенностей.

Катание на санках: по прямой, перевозя игрушки или друг друга, и самостоятельно с невысокой горки.

Ходьба на лыжах: по прямой, ровной лыжне ступающим и скользящим шагом, с поворотами переступанием.

Катание на трехколесном велосипеде: по прямой, по кругу, с поворотами направо, налево.

Плавание: погружение в воду, ходьба и бег в воде прямо и по кругу, игры с плавающими игрушками в воде.

**4) Формирование основ здорового образа жизни:** педагог поддерживает стремление ребёнка самостоятельно ухаживать за собой, соблюдать порядок и чистоту, ухаживать за своими вещами и игрушками; формирует первичные представления о роли чистоты, аккуратности для сохранения здоровья, напоминает о необходимости соблюдения правил безопасности в двигательной деятельности (бегать, не наталкиваясь друг на друга, не толкать товарища, не нарушать правила).

#### **5) Активный отдых.**

Физкультурные досуги: досуг проводится 1-2 раза в месяц во второй половине дня на свежем воздухе, продолжительностью 20-25 минут. Содержание составляют подвижные игры и игровые упражнения, игры-забавы, аттракционы, хороводы, игры с пением, музыкально-ритмические упражнения.

Дни здоровья: в этот день проводятся подвижные игры на свежем воздухе, физкультурный досуг, спортивные упражнения, возможен выход за пределы участка ДОО (прогулка-экскурсия). День здоровья проводится один раз в квартал.

#### **От 4 лет до 5 лет**

##### **Основные задачи образовательной деятельности в области физического развития:**

- обогащать двигательный опыт детей, способствуя техничному выполнению упражнений основной гимнастики (строевые упражнения, основные движения, общеразвивающие, в т.ч. музыкально-ритмические упражнения), создавать условия для освоения спортивных упражнений, подвижных игр;

- формировать психофизические качества (сила, быстрота, выносливость, гибкость, ловкость), развивать координацию, меткость, ориентировку в пространстве;

- воспитывать волевые качества, самостоятельность, стремление соблюдать правила в подвижных играх, проявлять самостоятельность при выполнении физических упражнений;

- продолжать формировать интерес и положительное отношение к физической культуре и активному отдыху, формировать первичные представления об отдельных видах спорта;

- укреплять здоровье ребёнка, опорно-двигательный аппарат, формировать правильную осанку, повышать иммунитет средствами физического воспитания;

- формировать представления о факторах, влияющих на здоровье, воспитывать полезные привычки, способствовать усвоению правил безопасного поведения в двигательной деятельности.

##### **Содержание образовательной деятельности**

Педагог формирует двигательные умения и навыки, развивает психофизические качества при выполнении упражнений основной гимнастики, а также при проведении подвижных и спортивных игр. Помогает точно принимать исходное положение, поддерживает стремление соблюдать технику выполнения упражнений, правила в подвижной игре, показывает возможность использования разученного движения в самостоятельной двигательной деятельности, помогает укреплять дружеские взаимоотношения со сверстниками, слышать и выполнять указания, ориентироваться на словесную инструкцию; поощряет проявление целеустремленности и упорства в достижении цели, стремление к творчеству.

Педагог способствует овладению элементарными нормами и правилами здорового

образа жизни, формирует представление о правилах поведения в двигательной деятельности, закрепляет полезные привычки, способствующие укреплению и сохранению здоровья.

### **1) Основная гимнастика (основные движения, общеразвивающие упражнения, ритмическая гимнастика и строевые упражнения).**

#### Основные движения:

бросание, катание, ловля, метание: прокатывание мяча между линиями, шнурами, палками (длина 2-3 м), положенными (на расстоянии 15-20 см одна от другой) и огибая кубики или кегли, расставленные по одной линии на расстоянии 70-80 см; прокатывание обруча педагогу, удержание обруча, катящегося от педагога; прокатывание обруча друг другу в парах; подбрасывание мяча вверх и ловля его после удара об пол; бросание и ловля мяча в паре; перебрасывание мяча друг другу в кругу; бросание мяча двумя руками из-за головы стоя; скатывание мяча по наклонной доске, попадая в предмет; отбивание мяча правой и левой рукой о землю не менее 5 раз подряд; подбрасывание и ловля мяча не менее 3-4 раз подряд; бросание мяча двумя руками из-за головы сидя; бросание вдаль; попадание в горизонтальную и вертикальную цели с расстояния 2-2,5 м;

ползание, лазанье: ползание на четвереньках «змейкой» между расставленными кеглями, по наклонной доске, по гимнастической скамейке на животе, подтягиваясь руками; проползание в обручи, под дуги; влезание на гимнастическую стенку и спуск с нее, не пропуская реек; переход по гимнастической стенке с пролета на пролет вправо и влево на уровне 1-2 рейки, ползание на четвереньках с опорой на стопы и ладони; подлезание под веревку или дугу, не касаясь руками пола прямо и боком;

ходьба: ходьба обычная, в колонне по одному, придерживаясь указанного направления, с изменением темпа; на носках, на пятках, на внешней стороне стопы, приставным шагом вперед и по шнуру; перешагивая предметы; чередуя мелкий и широкий шаг, «змейкой», с остановкой по сигналу, в противоположную сторону; со сменой ведущего; в чередовании с бегом, прыжками; приставным шагом вперед, в сторону, назад на месте; с разным положением рук (на поясе, в стороны (плечи развести), за спиной);

бег: бег в колонне по одному, на носках, высоко поднимая колени; обегая предметы; на месте; бег в рассыпную по сигналу с последующим нахождением своего места в колонне; в парах; по кругу, держась за руки; со сменой направляющего, меняя направление движения и темп; непрерывный бег 1-1,5 мин; пробегание 30-40 м в чередовании с ходьбой 2-3 раза; медленный бег 150-200 м; бег на скорость 20 м; челночный бег 2х5 м; перебегание подгруппами по 5-6 человек с одной стороны площадки на другую; бег в рассыпную с ловлей и увертыванием;

прыжки: прыжки на двух ногах на месте, с поворотом вправо и влево, вокруг себя, ноги вместе-ноги врозь, стараясь достать предмет, подвешенный над головой; подпрыгивание на двух ногах с продвижением вперед на 2-3 м; перепрыгивание через шнур, плоский кубик (высота 5 см), через 4-6 линий (расстояние между линиями 40-50 см); выполнение 20 подпрыгиваний с небольшими перерывами; прыжки в длину с места; спрыгивание со скамейки; прямой галоп; попытки выполнения прыжков с короткой скакалкой;

упражнения в равновесии: ходьба по доске, по скамье (с перешагиванием через предметы, с мешочком на голове, с предметом в руках, ставя ногу с носка руки в стороны); ходьба по доске до конца и обратно с поворотом; ходьба по наклонной доске вверх и вниз; стойка на одной ноге, вторая поднята коленом вперед, в сторону, руки в стороны или на поясе; пробегание по наклонной доске вверх и вниз; ходьба по доске и расхождение вдвоем на ней; кружение в одну, затем в другую сторону с платочками, руки на пояс, руки в стороны.

Педагог обучает разнообразным упражнениям, которые дети могут переносить в самостоятельную двигательную деятельность.

#### Общеразвивающие упражнения:

упражнения для кистей рук, развития и укрепления мышц рук и плечевого пояса: основные положения и движения рук (в стороны, вперед, вверх, назад, за спину, на пояс, перед грудью); перекладывание предмета из одной руки в другую; сгибание и разгибание рук, махи

руками; сжатие и разжатие кистей рук, вращение кистями; выполнение упражнений пальчиковой гимнастики; повороты головы вправо и влево, наклоны головы;

упражнения для развития и укрепления мышц спины и гибкости позвоночника: наклоны вперед, вправо, влево, повороты корпуса вправо и влево из исходных положений стоя и сидя; поочередное поднятие ног из положения лежа на спине, на животе, стоя на четвереньках;

упражнения для развития и укрепления мышц ног и брюшного пресса: сгибание и разгибание ног; отведение ноги вперед, в сторону, назад; выставление ноги на пятку (носок); приседания на всей стопе и на носках с разведением коленей в стороны; поднятие на носки и опускание на всю ступню; захватывание стопами и перекладывание предметов с места на место.

Повышаются требования к детям при выполнении общеразвивающих упражнений. Педагог предлагает выполнять общеразвивающие упражнения из разных исходных положений, в разном темпе (медленном, среднем, быстром) с предметами и без них. К предметам и пособиям, названным ранее, добавляются малые мячи, косички, палки, обручи и другое. Разученные упражнения включаются в комплексы утренней гимнастики, физкультминутки и другие формы физкультурно-оздоровительной работы.

#### Ритмическая гимнастика:

музыкально-ритмические упражнения, разученные на музыкальном занятии, педагог включает в комплексы общеразвивающих упражнений (простейшие связки упражнений ритмической гимнастики), в физкультминутки и подвижные игры. Рекомендуемые упражнения: ритмичная ходьба под музыку в разном темпе; на носках, топающим шагом, приставным шагом прямо и боком, прямым галопом, по кругу, держась за руки, с высоким подниманием колена на месте и в движении прямо и вокруг себя, подскоки по одному и в парах под музыку; выставление ноги на пятку, на носок, притопывание под ритм, повороты, поочередное «выбрасывание» ног, движение по кругу выполняя шаг с носка, ритмичные хлопки в ладоши под ритмичную музыку, комбинации из двух освоенных движений в сочетании с хлопками.

#### Строевые упражнения:

педагог предлагает детям следующие строевые упражнения: построение в колонну по одному, по два, по росту, врассыпную; размыкание и смыкание на вытянутые руки, равнение по ориентирам и без; перестроение из колонны по одному в колонну по два в движении, со сменой ведущего; из одной колонны или шеренги в звенья на месте и в движении; повороты направо, налево, кругом на месте переступанием и в движении.

**2) Подвижные игры:** педагог продолжает закреплять основные движения и развивать психофизические качества в подвижных играх, поощряет желание выполнять роль водящего, развивает пространственную ориентировку, самостоятельность и инициативность в организации знакомых игр с небольшой группой сверстников; приучает к выполнению правил, поощряет проявление целеустремленности, настойчивости, творческих способностей детей (придумывание и комбинирование движений в игре).

3) Спортивные упражнения: педагог обучает детей спортивным упражнениям на прогулке или во время физкультурных занятий на свежем воздухе. Катание на санках, лыжах, велосипеде может быть организовано в самостоятельной двигательной деятельности в зависимости от имеющихся условий, а также региональных и климатических особенностей.

Катание на санках: подъем с санками на гору, скатывание с горки, торможение при спуске, катание на санках друг друга.

Катание на трехколесном и двухколесном велосипеде, самокате: по прямой, по кругу с поворотами, с разной скоростью.

Ходьба на лыжах: скользящим шагом, повороты на месте, подъем на гору «ступающим шагом» и «полуёлочкой».

Плавание: погружение в воду с головой, попеременные движения ног в воде, держась за бортик, доску, палку, игры с предметами в воде, доставание их со дна, ходьба за предметом в воде.

**4) Формирование основ здорового образа жизни:** педагог уточняет представления

детей о здоровье, факторах, положительно влияющих на него, правилах безопасного поведения в двигательной деятельности (соблюдать очередность при занятиях с оборудованием, не толкать товарища, бегать в колонне, не обгоняя друг друга и другое), способствует пониманию детьми необходимости занятий физической культурой, важности правильного питания, соблюдения гигиены, закаливания для сохранения и укрепления здоровья. Формирует первичные представления об отдельных видах спорта.

### **5) Активный отдых**

Физкультурные праздники и досуги: педагог привлекает детей данной возрастной группы к участию в праздниках детей старшего дошкольного возраста в качестве зрителей. Праздники проводятся 2 раза в год, продолжительностью не более 1-1,5 часов.

Досуг организуется 1-2 раза в месяц во второй половине дня преимущественно на свежем воздухе, продолжительностью 20-25 минут. Содержание составляют: подвижные игры, игры с элементами соревнования, аттракционы, музыкально-ритмические и танцевальные упражнения.

Досуги и праздники могут быть направлены на решение задач приобщения к здоровому образу жизни, иметь социально-значимую и патриотическую тематику, посвящаться государственным праздникам, включать подвижные игры народов России.

Дни здоровья проводятся 1 раз в три месяца. В этот день проводятся физкультурно-оздоровительные мероприятия, прогулки, игры на свежем воздухе.

### **От 5 лет до 6 лет**

#### **Основные задачи образовательной деятельности в области физического развития:**

- обогащать двигательный опыт, создавать условия для оптимальной двигательной деятельности, развивая умения осознанно, технично, точно, активно выполнять упражнения основной гимнастики, осваивать спортивные упражнения, элементы спортивных игр, элементарные туристские навыки;

- развивать психофизические качества, координацию, мелкую моторику ориентировку в пространстве, равновесие, точность и меткость, воспитывать самоконтроль и самостоятельность, проявлять творчество при выполнении движений и в подвижных играх, соблюдать правила в подвижной игре, взаимодействовать в команде;

- воспитывать патриотические чувства и нравственно-волевые качества в подвижных и спортивных играх, формах активного отдыха;

- продолжать развивать интерес к физической культуре, формировать представления о разных видах спорта и достижениях российских спортсменов;

- укреплять здоровье ребёнка, формировать правильную осанку, укреплять опорно-двигательный аппарат, повышать иммунитет средствами физического воспитания;

- расширять представления о здоровье и его ценности, факторах на него влияющих, оздоровительном воздействии физических упражнений, туризме как форме активного отдыха;

- воспитывать бережное и заботливое отношение к своему здоровью и здоровью окружающих, осознанно соблюдать правила здорового образа жизни и безопасности в двигательной деятельности и во время туристских прогулок и экскурсий.

#### **Содержание образовательной деятельности**

Педагог совершенствует двигательные умения и навыки, развивает психофизические качества, обогащает двигательный опыт детей разнообразными физическими упражнениями, поддерживает детскую инициативу. Закрепляет умение осуществлять самоконтроль и оценку качества выполнения упражнений другими детьми; создает условия для освоения элементов спортивных игр, использует игры-эстафеты; поощряет осознанное выполнение упражнений и соблюдение правил в подвижных играх; поддерживает предложенные детьми варианты их усложнения; поощряет проявление нравственно-волевых качеств, дружеских взаимоотношения со сверстниками.

Педагог уточняет, расширяет и закрепляет представления о здоровье и здоровом образе жизни, начинает формировать элементарные представления о разных формах активного



отдыха, включая туризм, способствует формированию навыков безопасного поведения в двигательной деятельности. Организует для детей и родителей (законных представителей) туристские прогулки и экскурсии, физкультурные праздники и досуги с соответствующей тематикой.

**1) Основная гимнастика** (основные движения, общеразвивающие упражнения, ритмическая гимнастика и строевые упражнения).

Основные движения:

бросание, катание, ловля, метание: прокатывание мяча по гимнастической скамейке, направляя его рукой (правой и левой); прокатывание обруча, бег за ним и ловля; прокатывание набивного мяча; передача мяча друг другу стоя и сидя, в разных построениях; перебрасывание мяча друг другу и ловля его разными способами стоя и сидя, в разных построениях; отбивание мяча об пол на месте 10 раз; ведение мяча 5-6 м; метание в цель одной и двумя руками снизу и из-за головы; метание вдаль предметов разной массы (мешочки, шишки, мячи и другие); перебрасывание мяча из одной руки в другую; подбрасывание и ловля мяча одной рукой 4-5 раз подряд; перебрасывание мяча через сетку, забрасывание его в баскетбольную корзину;

ползание, лазанье: ползание на четвереньках, разными способами (с опорой на ладони и колени, на ступни и ладони, предплечья и колени), ползание на четвереньках по прямой, толкая головой мяч (3-4 м), «змейкой» между кеглями; переползание через несколько предметов подряд, под дугами, в туннеле; ползание на животе; ползание по скамейке с опорой на предплечья и колени; ползание на четвереньках по скамейке назад; проползание под скамейкой; лазанье по гимнастической стенке чередующимся шагом;

ходьба: ходьба обычным шагом, на носках, на пятках, с высоким подниманием колен, приставным шагом в сторону (направо и налево), в полуприседе, мелким и широким шагом, перекатом с пятки на носок, гимнастическим шагом, с закрытыми глазами 3-4 м; ходьба «змейкой» без ориентиров; в колонне по одному и по два вдоль границ зала, обозначая повороты;

бег: бег в колонне по одному, «змейкой», с перестроением на ходу в пары, звенья, со сменой ведущих; бег с пролезанием в обруч; с ловлей и увертыванием; высоко поднимая колени; между расставленными предметами; группами, догоняя убегающих, и убегая от ловящих; в заданном темпе, обегая предметы; мелким и широким шагом; непрерывный бег 1,5-2 мин; медленный бег 250-300 м; быстрый бег 10 м 2-3-4 раза; челночный бег 2x10 м, 3x10 м; пробегание на скорость 20 м; бег под вращающейся скакалкой;

прыжки: подпрыгивание на месте одна нога вперед-другая назад, ноги скрестно-ноги врозь; на одной ноге; подпрыгивание с хлопками перед собой, над головой, за спиной; подпрыгивание с ноги на ногу, продвигаясь вперед через начерченные линии, из кружка в кружок; перепрыгивание с места предметы высотой 30 см; спрыгивание с высоты в обозначенное место; подпрыгивание на месте 30-40 раз подряд 2 раза; подпрыгивание на одной ноге 10-15 раз; прыжки на двух ногах с продвижением вперед на 3-4 м; на одной ноге (правой и левой) 2-2,5 м; перепрыгивание боком невысокие препятствия (шнур, канат, кубик); выпрыгивание на возвышение 20 см двумя ногами; прыжки в длину с места; в высоту с разбега; в длину с разбега;

прыжки со скакалкой: перешагивание и прыжки через неподвижную скакалку (высота 3-5 см); перепрыгивание через скакалку с одной ноги на другую с места, шагом и бегом; прыжки через скакалку на двух ногах, через вращающуюся скакалку;

упражнения в равновесии: ходьба по шнуру прямо и зигзагообразно, приставляя пятку одной ноги к носку другой; стойка на гимнастической скамье на одной ноге; поднимание на носки и опускание на всю стопу, стоя на скамье; пробегание по скамье; ходьба навстречу и расхождение вдвоем на лежащей на полу доске; ходьба по узкой рейке гимнастической скамейки (с поддержкой); приседание после бега на носках, руки в стороны; кружение парами, держась за руки; «ласточка».

Педагог продолжает обучать разнообразным физическим упражнениям, которые дети самостоятельно и творчески используют в игровой и повседневной деятельности.

Общеразвивающие упражнения:

упражнения для кистей рук, развития и укрепления мышц рук и плечевого пояса:

поднимание рук вперед, в стороны, вверх, через стороны вверх (одновременно, поочередно, последовательно); махи руками вперед-назад с хлопком впереди и сзади себя; переключивание предмета из одной руки в другую впереди и сзади себя; поднимание рук со сцепленными в замок пальцами (кисти повернуть тыльной стороной внутрь); сжимание и разжимание кистей;

упражнения для развития и укрепления мышц спины и гибкости позвоночника: поднимание рук вверх и опускание вниз, стоя у стены, касаясь её затылком, лопатками и ягодицами или лежа на спине; наклоны вперед, касаясь ладонями пола, наклоны вправо и влево; поднимание ног, сгибание и разгибание и скрещивание их из исходного положения лежа на спине;

упражнения для развития и укрепления мышц ног и брюшного пресса: приседание, обхватывая колени руками; махи ногами; поочередное поднимание и опускание ног из положения лежа на спине, руки в упоре; захватывание предметов ступнями и пальцами ног и переключивание их с места на место.

Педагог поддерживает стремление детей выполнять упражнения с разнообразными предметами (гимнастической палкой, обручем, мячом, скакалкой и другими). Подбирает упражнения из разнообразных исходных положений: сидя, лежа на спине, боку, животе, стоя на коленях, на четвереньках, с разным положением рук и ног (стоя ноги вместе, врозь; руки вниз, на поясе, перед грудью, за спиной). Педагог поддерживает инициативу, самостоятельность и поощряет комбинирование и придумывание детьми новых общеразвивающих упражнений. Разученные упражнения включаются в комплексы утренней гимнастики и другие формы физкультурно-оздоровительной работы.

#### Ритмическая гимнастика:

музыкально-ритмические упражнения и комплексы общеразвивающих упражнений (ритмической гимнастики) педагог включает в содержание физкультурных занятий, некоторые из упражнений в физкультурминутки, утреннюю гимнастику, различные формы активного отдыха и подвижные игры. Рекомендуемые упражнения: ходьба и бег в соответствии с общим характером музыки, в разном темпе, на высоких полупальцах, на носках, пружинящим, топаящим шагом, «с каблука», вперед и назад (спиной), с высоким подниманием колена (высокий шаг) с ускорением и замедлением темпа легкий ритмичный бег на носках, различные виды галопа (прямой галоп, боковой галоп, кружение); подскоки на месте и с продвижением вперед, вокруг себя, в сочетании с хлопками и бегом, кружение по одному и в парах, комбинации из двух-трех освоенных движений.

#### Строевые упражнения:

педагог продолжает обучение детей строевым упражнениям: построение по росту, поддерживая равнение в колонне, шеренге; построение в колонну по одному, в шеренгу, в круг; перестроение в колонну по три, в две шеренги на месте и при передвижении; размыкание в колонне на вытянутые вперед руки, в шеренге на вытянутые руки в стороны; повороты налево, направо, кругом переступанием и прыжком; ходьба «змейкой», расхождение из колонны по одному в разные стороны с последующим слиянием в пары.

**2) Подвижные игры:** педагог продолжает закреплять и совершенствовать основные движения детей в сюжетных и несюжетных подвижных играх, в играх с элементами соревнования, играх-эстафетах, оценивает качество движений и поощряет соблюдение правил, помогает быстро ориентироваться в пространстве, наращивать и удерживать скорость, проявлять находчивость, целеустремленность.

Педагог обучает взаимодействию детей в команде, поощряет оказание помощи и взаимовыручки, инициативы при организации игр с небольшой группой сверстников, младшими детьми; воспитывает и поддерживает проявление нравственно-волевых качеств, самостоятельности и сплоченности, чувства ответственности за успехи команды, стремление к победе, стремление к преодолению трудностей; развивает творческие способности, поддерживает инициативу детей в играх (выбор игр, придумывание новых вариантов, комбинирование движений). Способствует формированию духовно-нравственных качеств, основ патриотизма и гражданской идентичности в подвижных играх.

**3) Спортивные игры:** педагог обучает детей элементам спортивных игр, которые

проводятся в спортивном зале или на спортивной площадке в зависимости от имеющихся условий и оборудования, а также региональных и климатических особенностей.

Городки: бросание биты сбоку, выбивание городка с кона (5-6 м) и полукона (2-3 м); знание 3-4 фигур.

Элементы баскетбола: перебрасывание мяча друг другу от груди; ведение мяча правой и левой рукой; забрасывание мяча в корзину двумя руками от груди; игра по упрощенным правилам.

Бадминтон: отбивание волана ракеткой в заданном направлении; игра с педагогом.

Элементы футбола: отбивание мяча правой и левой ногой в заданном направлении; ведение мяча ногой между и вокруг предметов; отбивание мяча о стенку; передача мяча ногой друг другу (3-5 м); игра по упрощенным правилам.

**4) Спортивные упражнения:** педагог обучает детей спортивным упражнениям на прогулке или во время физкультурных занятий на свежем воздухе в зависимости от условий: наличия оборудования и климатических условий региона.

Катание на санках: по прямой, со скоростью, с горки, подъем с санками в гору, с торможением при спуске с горки.

Ходьба на лыжах: по лыжне (на расстояние до 500 м); скользящим шагом; повороты на месте (направо и налево) с переступанием; подъем на склон прямо «ступаящим шагом», «полуёлочкой» (прямо и наискось), соблюдая правила безопасного передвижения.

Катание на двухколесном велосипеде, самокате: по прямой, по кругу, с разворотом, с разной скоростью; с поворотами направо и налево, соблюдая правила безопасного передвижения.

Плавание: с движениями прямыми ногами вверх и вниз, сидя на бортике и лежа в воде, держась за опору; ходьба по дну вперед и назад, приседая, погружаясь в воду до подбородка, до глаз, опуская лицо в воду, приседание под водой, доставая предметы, идя за предметами по прямой в спокойном темпе и на скорость; скольжение на груди, плавание произвольным способом.

**5) Формирование основ здорового образа жизни:** педагог продолжает уточнять и расширять представления детей о факторах, положительно влияющих на здоровье (правильное питание, выбор полезных продуктов, занятия физкультурой, прогулки на свежем воздухе). Формировать представления о разных видах спорта (футбол, хоккей, баскетбол, бадминтон, плавание, фигурное катание, художественная и спортивная гимнастика, лыжный спорт и другие) и выдающихся достижениях российских спортсменов, роли физкультуры и спорта для укрепления здоровья. Уточняет и расширяет представления о правилах безопасного поведения в двигательной деятельности (при активном беге, прыжках, взаимодействии с партнером, в играх и упражнениях с мячом, гимнастической палкой, скакалкой, обручем, предметами, пользовании спортивным инвентарем и оборудованием) и учит их соблюдать в ходе туристских прогулок. Продолжает воспитывать заботливое отношение к здоровью своему и окружающих (соблюдать чистоту и правила гигиены, правильно питаться, выполнять профилактические упражнения для сохранения и укрепления здоровья).

#### **6) Активный отдых**

Физкультурные праздники и досуги: педагоги организуют праздники (2 раза в год, продолжительностью не более 1,5 часов). Содержание праздников составляют ранее освоенные движения, в т.ч., спортивные и гимнастические упражнения, подвижные и спортивные игры.

Досуг организуется 1-2 раза в месяц во второй половине дня преимущественно на свежем воздухе, продолжительностью 30-40 минут. Содержание составляют: подвижные игры, игры-эстафеты, музыкально-ритмические упражнения, творческие задания.

Досуги и праздники могут быть направлены на решение задач приобщения к здоровому образу жизни, иметь социально-значимую и патриотическую тематику, посвящаться государственным праздникам, олимпиаде и другим спортивным событиям, включать подвижные игры народов России.

Дни здоровья: педагог проводит 1 раз в квартал. В этот день проводятся оздоровительные

мероприятия и туристские прогулки.

Туристские прогулки и экскурсии. Педагог организует для детей непродолжительные пешие прогулки и экскурсии с постепенно удлиняющимися переходами - на стадион, в парк, на берег моря и другое. Время перехода в одну сторону составляет 30-40 минут, общая продолжительность не более 1,5-2 часов. Время непрерывного движения 20 минут, с перерывом между переходами не менее 10 минут. Педагог формирует представления о туризме как виде активного отдыха и способе ознакомления с природой и культурой родного края; оказывает помощь в подборе снаряжения (необходимых вещей и одежды) для туристской прогулки, организует наблюдение за природой, обучает ориентироваться на местности, соблюдать правила гигиены и безопасного поведения, осторожность в преодолении препятствий; организует с детьми разнообразные подвижные игры во время остановки.

### **От 6 лет до 7 лет**

#### **Основные задачи образовательной деятельности в области физического развития:**

- обогащать двигательный опыт детей с помощью упражнений основной гимнастики, развивать умения технично, точно, осознанно, рационально и выразительно выполнять физические упражнения, осваивать туристские навыки;
- развивать психофизические качества, точность, меткость, глазомер, мелкую моторику, ориентировку в пространстве; самоконтроль, самостоятельность, творчество;
- поощрять соблюдение правил в подвижной игре, проявление инициативы и самостоятельности при её организации, партнерское взаимодействие в команде;
- воспитывать патриотизм, нравственно-волевые качества и гражданскую идентичность в двигательной деятельности и различных формах активного отдыха;
- формировать осознанную потребность в двигательной деятельности, поддерживать интерес к физической культуре и спортивным достижениям России, расширять представления о разных видах спорта;
- сохранять и укреплять здоровье детей средствами физического воспитания, расширять и уточнять представления о здоровье, факторах на него влияющих, средствах его укрепления, туризме, как форме активного отдыха, физической культуре и спорте, спортивных событиях и достижениях, правилах безопасного поведения в двигательной деятельности и при проведении туристских прогулок и экскурсий;
- воспитывать бережное, заботливое отношение к здоровью и человеческой жизни, развивать стремление к сохранению своего здоровья и здоровья окружающих людей, оказывать помощь и поддержку другим людям.

#### **Содержание образовательной деятельности**

Педагог создает условия для дальнейшего совершенствования основных движений, развития психофизических качеств и способностей, закрепления общеразвивающих, музыкально-ритмических упражнений и их комбинаций, спортивных упражнений, освоения элементов спортивных игр, игр-эстафет. Поощряет стремление выполнять упражнения технично, рационально, экономно, выразительно, в соответствии с разнообразным характером музыки, ритмом, темпом, амплитудой.

В процессе организации разных форм физкультурно-оздоровительной работы педагог обучает детей следовать инструкции, слышать и выполнять указания, соблюдать дисциплину, осуществлять самоконтроль и давать оценку качества выполнения упражнений.

Поддерживает стремление творчески использовать двигательный опыт в самостоятельной деятельности и на занятиях гимнастикой, самостоятельно организовывать и придумывать подвижные игры, общеразвивающие упражнения, комбинировать их элементы, импровизировать.

Педагог продолжает приобщать детей к здоровому образу жизни: расширяет и уточняет представления о факторах, влияющих на здоровье, способах его сохранения и укрепления, оздоровительных мероприятиях, поддерживает интерес к физической культуре, спорту и туризму, активному отдыху, воспитывает полезные привычки, осознанное, заботливое,

бережное отношение к своему здоровью и здоровью окружающих.

**1) Основная гимнастика** (основные движения, общеразвивающие упражнения, ритмическая гимнастика и строевые упражнения).

Основные движения:

бросание, катание, ловля, метание: бросание мяча вверх, о землю и ловля его двумя руками не менее 20 раз подряд, одной рукой не менее 10 раз; передача и перебрасывание мяча друг другу сидя по-турецки, лежа на животе и на спине, в ходьбе; прокатывание и перебрасывание друг другу набивных мячей; перебрасывание мяча друг другу снизу, от груди, сверху двумя руками; одной рукой от плеча; передача мяча с отскоком от пола из одной руки в другую; метание в цель из положения стоя на коленях и сидя; метание вдаль, метание в движущуюся цель; забрасывание мяча в баскетбольную корзину; катание мяча правой и левой ногой по прямой, в цель, между предметами, друг другу; ведение мяча, продвигаясь между предметами, по кругу; ведение мяча с выполнением заданий (поворотом, передачей другому).

ползание, лазанье: ползание на четвереньках по гимнастической скамейке вперед и назад; на животе и на спине, отталкиваясь руками и ногами; влезание на гимнастическую стенку до верха и спуск с нее чередующимся шагом одноименным и разноименным способом; перелезание с пролета на пролет по диагонали; пролезание в обруч разными способами; лазанье по веревочной лестнице; выполнение упражнений на канате (захват каната ступнями ног, выпрямление ног с одновременным сгибанием рук, перехватывание каната руками); влезание по канату на доступную высоту;

ходьба: ходьба обычная, гимнастическим шагом, скрестным шагом, спиной вперед; выпадами, с закрытыми глазами, приставными шагами назад; в приседе, с различными движениями рук, в различных построениях;

бег: бег в колонне по одному, врассыпную, парами, тройками, четверками; с остановкой по сигналу, в сочетании с прыжками (с линии на линию, из кружка в кружок); высоко поднимая колени, стараясь коснуться коленями ладоней согнутых в локтях рук; с захлестыванием голени назад; выбрасывая прямые ноги вперед; бег 10 м с наименьшим числом шагов; медленный бег до 2-3 минут; быстрый бег 20 м 2-3 раза с перерывами; челночный бег 3х10 м; бег наперегонки; бег из разных исходных положений (лежа на животе, ногами по направлению к движению, сидя по-турецки, лежа на спине, головой к направлению бега); бег со скакалкой, бег по пересеченной местности;

прыжки: подпрыгивания на двух ногах 30 раз в чередовании с ходьбой, на месте и с поворотом кругом; смещая ноги вправо-влево-вперед-назад, с движениями рук; впрыгивание на предметы высотой 30 см с разбега 3 шага; подпрыгивания вверх из глубокого приседа; прыжки на одной ноге, другой толкая перед собой камешек; прыжки в длину и в высоту с места и с разбега на соревнование;

прыжки с короткой скакалкой: прыжки на двух ногах с промежуточными прыжками и без них; прыжки с ноги на ногу; бег со скакалкой; прыжки через обруч, вращая его как скакалку; прыжки через длинную скакалку: пробегание под вращающейся скакалкой, прыжки через вращающуюся скакалку с места; вбегание под вращающуюся скакалку - прыжок - выбегание; пробегание под вращающейся скакалкой парами.

упражнения в равновесии: подпрыгивание на одной ноге, продвигаясь вперед, другой ногой катя перед собой набивной мяч; стойка на носках; стойка на одной ноге, закрыв по сигналу глаза; ходьба по гимнастической скамейке, с перешагиванием посередине палки, пролезанием в обруч, приседанием и поворотом кругом; ходьба по гимнастической скамейке, приседая на одной ноге, другую пронося прямой вперед сбоку скамейки; ходьба по узкой рейке гимнастической скамейки прямо и боком; ходьба по гимнастической скамейке, на каждый шаг высоко поднимая прямую ногу и делая под ней хлопок; прыжки на одной ноге вперед, удерживая на колени другой ноги мешочек с песком; ходьба по шнуру, опираясь на стопы и ладони; кружение с закрытыми глазами, остановкой и сохранением заданной позы; после бега, прыжков, кружения остановка и выполнение «ласточки».

Педагог способствует совершенствованию двигательных навыков детей, создает

условия для поддержания инициативы и развития творчества, выполнения упражнений в различных условиях и комбинациях, использования двигательного опыта в игровой деятельности и повседневной жизни.

Общеразвивающие упражнения:

упражнения для кистей рук, развития и укрепления мышц рук и плечевого пояса: поднятие и опускание рук (одновременное, поочередное и последовательное) вперед, в сторону, вверх, сгибание и разгибание рук; сжимание пальцев в кулак и разжимание; махи и рывки руками; круговые движения вперед и назад; упражнения пальчиковой гимнастики;

упражнения для развития и укрепления мышц спины и гибкости позвоночника: повороты корпуса вправо и влево из разных исходных положений, наклоны вперед, вправо, влево из положения стоя и сидя; поочередное поднятие и опускание ног лежа на спине;

упражнения для развития и укрепления мышц ног и брюшного пресса: сгибание и разгибание ног, махи ногами из положения стоя, держась за опору, лежа на боку, сидя, стоя на четвереньках; выпады вперед и в сторону; приседания у стены (затылок, лопатки, ягодицы и пятки касаются стены); подошвенное и тыльное сгибание и разгибание стоп; захватывание предметов ступнями и пальцами ног, переключивание их с места на место.

Педагог проводит с детьми разнообразные упражнения с акцентом на качестве выполнения движений, в т.ч., в парах, с предметами и без них, из разных исходных положений, в разном темпе, с разным мышечным напряжением и амплитудой, с музыкальным сопровождением. Предлагает упражнения с разноименными движениями рук и ног, на ориентировку в пространстве, с усложнением исходных положений и техники выполнения (вращать обруч одной рукой вокруг вертикальной оси, на предплечье и кистях рук, перед собой и сбоку и другое). Педагог поддерживает и поощряет инициативу, самостоятельность и творчество детей (придумать новое упражнение или комбинацию из знакомых движений). Разученные упражнения включаются в комплексы утренней гимнастики, физкультминутки и другие формы физкультурно-оздоровительной работы.

Ритмическая гимнастика:

музыкально-ритмические упражнения и комплексы общеразвивающих упражнений (ритмической гимнастики) педагог включает в содержание физкультурных занятий, в физкультминутки, утреннюю гимнастику, различные формы активного отдыха и подвижные игры. Могут быть использованы следующие упражнения, разученные на музыкальных занятиях: танцевальный шаг польки, переменный шаг, шаг с притопом, с хлопками, поочередное выбрасывание ног вперед в прыжке, на носок, приставной шаг с приседанием и без, с продвижением вперед, назад а сторону, кружение, подскоки, приседание с выставлением ноги вперед, в сторону на носок и на пятку, комбинации из двух-трех движений в сочетании с хлопками, с притопом, движениями рук, в сторону в такт и ритм музыки.

Строевые упражнения:

педагог совершенствует навыки детей в построении, перестроении, передвижении строем: быстрое и самостоятельное построение в колонну по одному и по два, в круг, в шеренгу; равнение в колонне, шеренге; перестроение из одной колонны в колонну по двое, по трое, по четыре на ходу, из одного круга в несколько (2-3); расчет на первый - второй и перестроение из одной шеренги в две; размыкание и смыкание приставным шагом; повороты направо, налево, кругом; повороты во время ходьбы на углах площадки.

**2) Подвижные игры:** педагог продолжает знакомить детей подвижным играм, поощряет использование детьми в самостоятельной деятельности разнообразных по содержанию подвижных игр (в т.ч., игр с элементами соревнования, игр-эстафет), способствующих развитию психофизических и личностных качеств, координации движений, умению ориентироваться в пространстве.

Педагог поддерживает стремление детей самостоятельно организовывать знакомые подвижные игры со сверстниками, справедливо оценивать свои результаты и результаты товарищей; побуждает проявлять смелость, находчивость, волевые качества, честность, целеустремленность. Поощряет творчество детей, желание детей придумывать варианты игр,

комбинировать движения, импровизировать. Продолжает воспитывать сплоченность, взаимопомощь, чувство ответственности за успехи и достижения команды, стремление вносить свой вклад в победу команды, преодолевать трудности. Способствует формированию духовно-нравственных качеств, основ патриотизма и гражданской идентичности.

**3) Спортивные игры:** педагог обучает детей элементам спортивных игр, которые проводятся в спортивном зале или на площадке в зависимости от имеющихся условий и оборудования, а также региональных и климатических особенностей.

Городки: бросание биты сбоку, от плеча, занимая правильное исходное положение; знание 4-5 фигур, выбивание городков с полукона и кона при наименьшем количестве бросков бит.

Элементы баскетбола: передача мяча друг другу (двумя руками от груди, одной рукой от плеча); перебрасывание мяча друг другу двумя руками от груди, стоя напротив друг друга и в движении; ловля летящего мяча на разной высоте (на уровне груди, над головой, сбоку, снизу, у пола и тому подобное) и с разных сторон; забрасывание мяча в корзину двумя руками из-за головы, от плеча; ведение мяча одной рукой, передавая его из одной руки в другую, передвигаясь в разных направлениях, останавливаясь и снова передвигаясь по сигналу.

Элементы футбола: передача мяча друг другу, отбивая его правой и левой ногой, стоя на месте; ведение мяча «змейкой» между расставленными предметами, попадание в предметы, забивание мяча в ворота, игра по упрощенным правилам.

Элементы хоккея: (без коньков - на снегу, на траве): ведение шайбы клюшкой, не отрывая её от шайбы; прокатывание шайбы клюшкой друг другу, задерживание шайбы клюшкой; ведение шайбы клюшкой вокруг предметов и между ними; забрасывание шайбы в ворота, держа клюшку двумя руками (справа и слева); попадание шайбой в ворота, ударяя по ней с места и после ведения.

Бадминтон: перебрасывание волана ракеткой на сторону партнера без сетки, через сетку, правильно удерживая ракетку.

Элементы настольного тенниса: подготовительные упражнения с ракеткой и мячом (подбрасывать и ловить мяч одной рукой, ракеткой с ударом о пол, о стену); подача мяча через сетку после его отскока от стола.

**4) Спортивные упражнения:** педагог продолжает обучать детей спортивным упражнениям на прогулке или во время физкультурных занятий на свежем воздухе в зависимости от имеющихся условий, а также региональных и климатических особенностей.

Катание на санках: игровые задания и соревнования в катании на санях на скорость.

Ходьба на лыжах: скользящим шагом по лыжне, заложив руки за спину 500-600 метров в медленном темпе в зависимости от погодных условий; попеременным двухшажным ходом (с палками); повороты переступанием в движении; поднятие на горку «лесенкой», «ёлочкой».

Катание на коньках: удержание равновесия и принятие исходного положения на коньках (на снегу, на льду); приседания из исходного положения; скольжение на двух ногах с разбега; повороты направо и налево во время скольжения, торможения; скольжение на правой и левой ноге, попеременно отталкиваясь.

Катание на двухколесном велосипеде, самокате: по прямой, по кругу, змейкой, объезжая препятствие, на скорость.

Плавание: погружение в воду с головой с открытыми глазами, скольжение на груди и спине, двигая ногами (вверх - вниз); проплывание в воротца, с надувной игрушкой или кругом в руках и без; произвольным стилем (от 10-15 м); упражнения комплексов гидроаэробики в воде у бортика и без опоры.

**5) Формирование основ здорового образа жизни:** педагог расширяет, уточняет и закрепляет представления о факторах, положительно влияющих на здоровье, роли физической культуры и спорта в укреплении здоровья; разных видах спорта (санный спорт, борьба, теннис, синхронное плавание и другие), спортивных событиях и достижениях отечественных спортсменов. Дает доступные по возрасту представления о профилактике и охране здоровья,

правилах безопасного поведения в двигательной деятельности (при активном беге, прыжках, играх-эстафетах, взаимодействии с партнером, в играх и упражнениях с мячом, гимнастической палкой, скакалкой, обручем, предметами, пользовании спортивным инвентарем, оборудованием), во время туристских прогулок и экскурсий. Приучает детей следить за своей осанкой, формирует представление о том, как оказывать элементарную первую помощь, оценивать свое самочувствие; воспитывает чувство сострадания к людям с особенностями здоровья, поддерживает стремление детей заботиться о своем здоровье и самочувствии других людей.

#### **б) Активный отдых**

Физкультурные праздники и досуги: педагоги организуют праздники (2 раза в год, продолжительностью не более 1,5 часов). Содержание праздников предусматривают сезонные спортивные упражнения, элементы соревнования, с включением игр-эстафет, спортивных игр, на базе ранее освоенных физических упражнений.

Досуг организуется 1-2 раза в месяц во второй половине дня преимущественно на свежем воздухе, продолжительностью 40-45 минут. Содержание досуга включает: подвижные игры, в т.ч., игры народов России, игры-эстафеты, музыкально-ритмические упражнения, импровизацию, танцевальные упражнения, творческие задания.

Досуги и праздники направлены на решение задач приобщения к здоровому образу жизни, должны иметь социально-значимую и патриотическую тематику, посвящаться государственным праздникам, ярким спортивным событиям и достижениям выдающихся спортсменов.

Дни здоровья: проводятся 1 раз в квартал. В этот день педагог организует оздоровительные мероприятия, в т.ч. физкультурные досуги, и туристские прогулки.

Туристские прогулки и экскурсии организуются при наличии возможностей дополнительного сопровождения и организации санитарных стоянок.

Педагог организует пешеходные прогулки. Время перехода в одну сторону составляет 35-40 минут, общая продолжительность не более 2-2,5 часов. Время непрерывного движения 20-30 минут, с перерывом между переходами не менее 10 минут. В ходе туристской прогулки с детьми проводятся подвижные игры и соревнования, наблюдения за природой родного края, ознакомление с памятниками истории, боевой и трудовой славы, трудом людей разных профессий.

Для организации детского туризма педагог формирует представления о туризме, как форме активного отдыха, туристских маршрутах, видах туризма, правилах безопасности и ориентировки на местности: правильно по погоде одеваться для прогулки, знать содержимое походной аптечки, укладывать рюкзак весом от 500 гр. до 1 кг (более тяжелые вещи класть на дно, скручивать валиком и аккуратно укладывать запасные вещи и коврик, продукты, мелкие вещи, игрушки, регулировать лямки); преодолевать несложные препятствия на пути, наблюдать за природой и фиксировать результаты наблюдений, ориентироваться на местности, оказывать помощь товарищу, осуществлять страховку при преодолении препятствий, соблюдать правила гигиены и безопасного поведения во время туристской прогулки.


**Решение совокупных задач воспитания в рамках образовательной области «Физическое развитие» направлено на приобщение детей к ценностям «Жизнь», «Здоровье», что предполагает:**

- воспитание осознанного отношения к жизни как основоположной ценности и здоровью как совокупности физического, духовного и социального благополучия человека;
- формирование у ребёнка возрастосообразных представлений и знаний в области физической культуры, здоровья и безопасного образа жизни;
- становление эмоционально-ценностного отношения к здоровому образу жизни, физическим упражнениям, подвижным играм, закаливанию организма, гигиеническим нормам и правилам;
- воспитание активности, самостоятельности, самоуважения, коммуникабельности, уверенности и других личностных качеств;



- приобщение детей к ценностям, нормам и знаниям физической культуры в целях их физического развития и саморазвития;
- формирование у ребёнка основных гигиенических навыков, представлений о здоровом образе жизни.

***Часть, формируемая участниками образовательных отношений***

Парциальная программа	QR -код
<p><b>Программа «Родной край»</b> - нравственно-патриотическое воспитание детей дошкольного возраста (3-7 лет) (Принята на заседании педагогического совета протокол № 1 от 06.09.2016 года), дополняет содержание образовательной области «Социально-коммуникативное развитие».</p> <p>С содержанием психолого-педагогической работы можно ознакомиться</p>	

## **2.2. ВАРИАТИВНЫЕ ФОРМЫ, СПОСОБЫ, МЕТОДЫ И СРЕДСТВА РЕАЛИЗАЦИИ РАБОЧЕЙ ПРОГРАММЫ**

Рабочая программа реализуется в течение всего времени пребывания ребенка в ДОО. Она предполагает построение образовательного процесса в формах, специфических для детей дошкольного возраста в соответствии с ФГОС ДО (п.2.5.).

### **Основание выбора форм, способов, методов и средств реализации рабочей программы**

*Формы, способы, методы и средства реализации рабочей программы определяются в соответствии:*

- с задачами воспитания и обучения;
- возрастными и индивидуальными особенностями детей;
- спецификой их образовательных потребностей и интересов;
- с учетом сформировавшейся практики воспитания и обучения детей;
- с учетом результативности форм, методов, средств образовательной деятельности применительно к возрастной группе детей 6-7 лет.

*Вариативность форм, методов и средств реализации рабочей программы* зависит не только от учёта возрастных особенностей обучающихся, их индивидуальных и особых образовательных потребностей, но и от личных интересов, мотивов, ожиданий, желаний детей. Важное значение имеет признание приоритетной субъективной позиции ребёнка в образовательном процессе.

*При выборе форм, методов, средств реализации рабочей программы учитываются субъективные проявления ребёнка в деятельности:*

- интерес к миру и культуре;
- избирательное отношение к социокультурным объектам и разным видам деятельности;
- инициативность и желание заниматься той или иной деятельностью;
- самостоятельность в выборе и осуществлении деятельности;
- творчество в интерпретации объектов культуры и создании продуктов деятельности.

### **Формы реализации рабочей программы**

Согласно ФГОС ДО при реализации рабочей программы используются различные формы в соответствии с видом детской деятельности и возрастными особенностями детей.

Рабочая программа реализуется в процессе организованной образовательной деятельности; образовательной деятельности, осуществляемой в ходе режимных моментов (утренняя гимнастика, гимнастика после сна, закаливающие процедуры с использованием

корректирующей гимнастики, подвижные игры, физкультурные упражнения на прогулке, индивидуальная работа, физкультминутки, динамические паузы, досуги, развлечения, праздники и др.); во время самостоятельной деятельности детей

### Формы организации образовательной деятельности

№ п/п	Название формы	Содержание	Примечание
1	Фронтальная	Все дети одновременно выполняют одно и то же упражнение	Применяется при обучении детей ходьбе, бегу, в общеразвивающих упражнениях
2	Поточная	Дети поточно друг за другом (с небольшим интервалом) передвигаются, выполняя заданное упражнение (ходьба с продвижением вперед и т.д.).	Этот способ позволяет педагогу корректировать действия детей, устранять ошибки и главное - осуществлять страховку в случае необходимости. Данный способ широко используется для закрепления пройденного материала
3	Групповая	Дети по указанию педагога распределяются на группы, каждая группа получает определенное задание и выполняет его	Одна группа занимается под руководством педагога, другие занимаются самостоятельно или в парах (например, с мячом)
4	Индивидуальная	Используется при работе с детьми с особыми образовательными потребностями	

### Методы обучения и воспитания

*Для достижения задач воспитания в ходе реализации рабочей программы используются следующие методы:*

- организации опыта поведения и деятельности (приучение к положительным формам общественного поведения, упражнение, воспитывающие ситуации, игровые методы);
- осознания детьми опыта поведения и деятельности (разъяснение норм и правил поведения, этические беседы, обсуждение поступков и жизненных ситуаций, личный пример);
- мотивации опыта поведения и деятельности (поощрение, методы развития эмоций, игры, соревнования и др.).

*При организации обучения следующие методы:*

- традиционные методы (словесные, наглядные, практические);
- методы, в основу которых положен характер познавательной деятельности детей (информационно-рецептивный, репродуктивный, метод проблемного изложения, частично-поисковый (эвристический), исследовательский).

*При выборе методов воспитания и обучения учитываются:*

- возрастные и личностные особенности детей,
- педагогический потенциал каждого метода,
- условия его применения,
- реализуемые цели и задачи,
- планируемые результаты.

*Для решения задач воспитания и обучения используется комплекс методов.*

### **Средства реализации рабочей программы**

*При реализации рабочей программы используются различные средства, представленные совокупностью материальных и идеальных объектов:*

- демонстрационные и раздаточные;
- визуальные, аудиальные, аудиовизуальные;
- естественные и искусственные;
- реальные и виртуальные.

*Средства используются для развития следующих видов деятельности детей: двигательной, предметной, игровой, коммуникативной, музыкальной и др.*

### **Структура занятия в рамках физкультурной организованной образовательной деятельности**

Структура занятия в рамках физкультурной организованной образовательной деятельности состоит из вводной, основной и заключительной частей.

Выделение частей занятия обусловлено физиологическими, психологическими и педагогическими закономерностями.

*Вводная часть* обеспечивает постепенное включение детей в двигательную деятельность. Вводная часть составляет 1/6 часть занятия. В эту часть включаются упражнения в построениях, перестроениях; различные варианты ходьбы, бега, прыжков с относительно умеренной нагрузкой; несложные игровые задания.

*Основная часть* (самая большая по объему и значимости) способствует достижению оптимального уровня работоспособности в соответствии с задачами занятия. Основная часть составляет 4/6 части занятия. В эту часть включаются упражнения на развитие опорно-двигательного аппарата, физических и морально - волевых качеств личности. Эти общеразвивающие упражнения, проводящиеся с разным темпом и амплитудой движения, укрепляют крупные мышечные группы, способствуют формированию правильной осанки, умения ориентироваться в пространстве. Одно из ведущих мест в основной части занятия занимает обучение основным видам движений (ходьба, бег, прыжки, метание, лазанье), обеспечивающим всестороннее воздействие на организм ребенка и его функциональные возможности. В содержание основной части занятия входят также подвижные игры большой и средней интенсивности, несложные игровые задания, эстафеты

*Заключительная часть* выравнивает функциональное состояние организма детей. Заключительная часть составляет 1/6 часть занятия. В содержание этой части входят упражнения в ходьбе, игры малой подвижности, хороводы, несложные игровые задания.

### **Часть, формируемая участниками образовательных отношений**

Вариативные формы, способы, методы и средства реализации части Программы, формируемой участниками образовательных отношений, совпадают с вариативными формами, способами, методами и средствами обязательной части Программы.

## **2.3. СПОСОБЫ И НАПРАВЛЕНИЯ ПОДДЕРЖКИ ДЕТСКОЙ ИНИЦИАТИВЫ**

Для поддержки детской инициативы используются следующие основные способы:

- создание условий для свободного выбора детьми деятельности;
- создание условий для принятия детьми решений, выражения своих чувств и мыслей;
- недирективная помощь детям, поддержка детской инициативы и самостоятельности на занятиях по физической культуре.

### **Часть, формируемая участниками образовательных отношений**

Способы и направления поддержки детской инициативы в части, формируемой участниками образовательных отношений, полностью совпадают с обязательной частью Программы.

## 2.4. ОРГАНИЗАЦИЯ КОРРЕКЦИОННО-РАЗВИВАЮЩЕЙ РАБОТЫ

Раздел разрабатывается в том случае, когда в группе есть целевые группы обучающихся для оказания им адресной помощи (см. ниже). Целевые группы определяются после проведения стартовой педагогической диагностики.

### **Цель и задачи коррекционно-развивающей работы**

**Цель КРР:** обеспечение коррекции нарушений развития у различных категорий детей, оказание им квалифицированной помощи в освоении рабочей программы.

### **Задачи КРР:**

- выявление обучающихся, которым требуется адресное психолого-педагогическое сопровождение,
- определение особых образовательных потребностей обучающихся;
- реализация комплекса индивидуально ориентированных мер по ослаблению, снижению или устранению отклонений в развитии и проблем поведения;
- оказание родителям (законным представителям) обучающихся консультативной психолого-педагогической помощи по вопросам развития и воспитания детей дошкольного возраста;
- реализация комплекса индивидуально ориентированных мер по ослаблению, снижению или устранению отклонений в развитии и проблем поведения.

### **Целевые группы обучающихся для оказания им адресной помощи**

Целевые группы обучающихся для оказания им адресной психологической помощи и включения их в программы психолого-педагогического сопровождения (для организации коррекционно-развивающей работы) представлены в приложении 2.

## 2.5. ОРГАНИЗАЦИЯ ВОСПИТАТЕЛЬНОГО ПРОЦЕССА

Воспитательная работа осуществляется в соответствии с рабочей программой воспитания ДОО и календарным планом воспитательной работы.

В рамках образовательной области «Физическое развитие» приоритетным направлением воспитания является «Физическое и оздоровительное воспитание».

*Целевыми ориентирами воспитания по направлению «Физическое и оздоровительное воспитание» на этапе завершения освоения программы дошкольного образования являются:*

- понимающий ценность жизни, владеющий основными способами укрепления здоровья
- занятия физической культурой, закаливание, утренняя гимнастика, соблюдение личной гигиены и безопасного поведения и другое; стремящийся к сбережению и укреплению собственного здоровья и здоровья окружающих;
- проявляющий интерес к физическим упражнениям и подвижным играм, стремление к личной и командной победе, нравственные и волевые качества;
- демонстрирующий потребность в двигательной деятельности;
- имеющий представление о некоторых видах спорта и активного отдыха.

*Решение задач воспитания в рамках образовательной области «Физическое развитие» направлено на приобщение детей к ценностям «Жизнь», «Здоровье».*

Это предполагает:

- формирование у ребёнка возрастосообразных представлений о жизни, здоровье и физической культуре;
- становление эмоционально-ценностного отношения к здоровому образу жизни, интереса к физическим упражнениям, подвижным играм, закаливанию организма, к овладению гигиеническими нормам и правилами;

- воспитание активности, самостоятельности, уверенности, нравственных и волевых качеств.

### **Содержание воспитательной работы по направлению «Физическое и оздоровительное воспитание»**

*Ценность:* здоровье.

*Цель физического и оздоровительного воспитания:* сформировать навыки здорового образа жизни, где безопасность жизнедеятельности лежит в основе всего.

*Задачи по формированию здорового образа жизни:*

- обеспечение построения образовательного процесса физического воспитания обучающихся (совместной и самостоятельной деятельности) на основе здоровьесформирующих и здоровьесберегающих технологий, и обеспечение условий для гармоничного физического и эстетического развития ребенка;

- закаливание, повышение сопротивляемости к воздействию условий внешней среды;

- укрепление опорно-двигательного аппарата; развитие двигательных способностей, обучение двигательным навыкам и умениям;

- формирование элементарных представлений в области физической культуры, здоровья и безопасного образа жизни;

- организация сна, здорового питания, выстраивание правильного режима дня;

- воспитание экологической культуры, обучение безопасности жизнедеятельности.

*Направления деятельности:*

- организация подвижных, спортивных игр, в т.ч. традиционных народных игр, дворовых игр на территории детского сада;

- создание детско-педагогических рабочих проектов по здоровому образу жизни;

- введение оздоровительных традиций в ДОО.

## **2.6. ПЛАН ОБРАЗОВАТЕЛЬНОЙ ДЕЯТЕЛЬНОСТИ**

Рабочая программа, опираясь на образовательную программу ДОО, предполагает проведение организованной образовательной деятельности (далее ООД) по физической культуре 3 раза в неделю (2 раза - в помещении, 1 раз – на улице) в каждой возрастной группе в соответствии с требованиями СанПиН.

### **Расписание организованной образовательной деятельности**

Базовый вид деятельности/возрастные группы	Периодичность в неделю				
	3-4 года	4-5 лет	5-6 лет	6-7 лет	
<b>Обязательная часть</b>					
<b>ОО «Физическое развитие»</b>					
<b>Основная гимнастика</b> (основные движения, общеразвивающие и строевые упражнения) • в помещении - 2 • на воздухе - 1. <b>Подвижные игры</b> <b>Спортивные упражнения</b> <b>Спортивные игры</b>	Чередуются	3	3	3	3
		-	-		
		<b>Часть, формируемая участниками образовательных отношений</b>			
		<b>Социально-коммуникативное развитие</b>	<b>Проводится в совместной деятельности педагога с детьми, а также как часть занятия</b>		

<b>ИТОГО Количество</b> занятий в неделю	3	3	3	3
--	---	---	---	---

Продолжительность дневной суммарной образовательной нагрузки для детей дошкольного возраста, условия организации образовательного процесса соответствуют требованиям, предусмотренным СанПиН 1.2.3685-21 и СП 2.4.3648-20.

*Суммарный объем двигательной активности в режиме дня составляет не менее 1 часа в день.*

Согласно пункту 2.10 СП 2.4.3648-20 в ДОО соблюдаются следующие требования к организации образовательного процесса и режима дня:

- режим двигательной активности детей в течение дня организуется с учётом возрастных особенностей и состояния здоровья;

- при организации образовательной деятельности предусматривается введение в режим дня физкультминуток во время занятий, гимнастики для глаз, обеспечивается контроль за осанкой, в т.ч., во время письма, рисования и использования электронных средств обучения;

- физкультурные, физкультурно-оздоровительные мероприятия, массовые спортивные мероприятия, туристские походы, спортивные соревнования организуются с учётом возраста, физической подготовленности и состояния здоровья детей. ДОО обеспечивает присутствие медицинских работников на спортивных соревнованиях и на занятиях в плавательных бассейнах;

- возможность проведения занятий физической культурой и спортом на открытом воздухе, а также подвижных игр, определяется по совокупности показателей метеорологических условий (температуры, относительной влажности и скорости движения воздуха) по климатическим зонам. В дождливые, ветреные и морозные дни занятия физической культурой проводятся в зале.

### Режим двигательной активности

Виды деятельности	3-4 года	4-5 лет	5-6 лет	6-7 лет
<b>Физическое развитие</b>				
Утренняя гимнастика	Ежедневно 10 мин.	Ежедневно 10 мин	Ежедневно 10 мин	Ежедневно 10 мин
Закаливающие процедуры и гимнастика после сна	Ежедневно (15 мин)	Ежедневно (15 мин.)	Ежедневно (15 мин.)	Ежедневно (15 мин.)
Подвижные игры, спортивные игры и упражнения на прогулке	Ежедневно на каждой прогулке 15-20 мин.	Ежедневно на каждой прогулке 20-25 мин.	Ежедневно на каждой прогулке 25-30 мин.	Ежедневно на каждой прогулке 30-40 мин.
Формирование основ здорового образа жизни	1 раз в месяц	1 раз в месяц	1 раз в месяц	1 раз в месяц
<b>Активный отдых:</b>				
<i>Физкультурный досуг</i>	1 раза в месяц (20-25 мин.)	1 раза в месяц (20-25 мин.)	1 раз в месяц (30-40 мин.)	1 раз в месяц (40-45 мин.)

Физкультурный праздник	-	2 раза в год (не более 1.5 ч.)	2 раза в год (не более 1.5 ч.)	2 раза в год (1.5 ч.)
<i>День здоровья</i>	1 раз в квартал	1 раз в квартал	1 раз в квартал	1 раз в квартал
<i>Туристские прогулки и экскурсии</i>	-	-	1 раз месяца	1 раз в месяц

## 2.7. ОСОБЕННОСТИ ВЗАИМОДЕЙСТВИЯ С СЕМЬЯМИ ОБУЧАЮЩИХСЯ

### Цели и задачи взаимодействия с семьями обучающихся

Главными целями взаимодействия с семьями обучающихся дошкольного возраста являются:

- обеспечение психолого-педагогической поддержки семьи и повышение компетентности родителей (законных представителей) в вопросах образования, охраны и укрепления здоровья детей дошкольного возраста;

- обеспечение единства подходов к воспитанию и обучению детей в условиях ДОО и семьи; повышение воспитательного потенциала семьи.

Эта деятельность *дополняет, поддерживают и тактично направляет воспитательные действия родителей* (законных представителей) детей дошкольного возраста.

*Достижение этих целей осуществляется через решение основных задач:*

1) информирование родителей (законных представителей) о программе;

2) просвещение родителей (законных представителей), повышение их компетентности в вопросах физического развития, охраны и укрепления здоровья детей;

3) способствование развитию ответственного и осознанного родительства как базовой основы благополучия семьи;

4) построение взаимодействия в форме сотрудничества и установления партнёрских отношений с родителями (законными представителями) детей дошкольного возраста для решения задач физического развития детей;

5) вовлечение родителей (законных представителей) в образовательный процесс.

### Принципы взаимодействия с родителями

*Построение взаимодействия с родителями (законными представителями) придерживается следующих принципов:*

1) приоритет семьи в воспитании, обучении и развитии ребёнка;

2) открытость;

3) взаимное доверие, уважение и доброжелательность во взаимоотношениях педагогов и родителей (законных представителей);

4) индивидуально-дифференцированный подход к каждой семье;

5) возрастосообразность.

### Календарный план работы с родителями

№ п/п	Название и форма проведения мероприятия	Участники
<b>Сентябрь</b>		
1.	Изучение условий семейного воспитания через анкетирование, и определение путей улучшения здоровья каждого ребёнка.	3-7
2.	Формирование банка данных об особенностях развития и медико-педагогических условиях жизни ребёнка в семье с целью разработки индивидуальных программ физкультурно-оздоровительной работы с детьми, направленной на укрепление их здоровья.	3-7
3.	Ознакомление родителей с содержанием и формами физкультурно-оздоровительной работы в Учреждении.	3-7
4.	Подготовка одежды к занятиям физической культурой в зале и на воздухе». Цель: обеспечить родителей методическими рекомендациями	3-7
<b>Октябрь</b>		
5.	Возрастные особенности физического развития детей дошкольного возраста. Познакомить родителей с возрастными особенностями физического развития детей	3-7



6.	Согласование с родителями индивидуальных программ оздоровления, профилактических мероприятий, организованных в ДОО.	3-7
7.	Значение режима дня для здоровья ребёнка». Познакомить родителей с организацией физкультурно- оздоровительной среды в детском саду	3-7
<b>Ноябрь</b>		
9.	Ознакомление родителей с нетрадиционными методами оздоровления детского организма.	3-7
10.	Воспитание правильной осанки у ребёнка». Организация целенаправленной работы по формированию правильной осанки у детей.	3-7
<b>Декабрь</b>		
11.	Игры зимой на свежем воздухе. Организация целенаправленной работы по пропаганде здорового образа жизни среди родителей.	3-7
12	Создание условий для укрепления здоровья и снижения заболеваемости детей в Учреждении и семье (зоны физической активности; закаливающие процедуры; оздоровительные мероприятия и т.п.	3-7
13.	Предупреждение детского травматизма в зимний период. Побуждать родителей на личном примере демонстрировать детям соблюдение правил безопасного поведения	3-7
<b>Январь</b>		
14.	Чрезмерный вес ребенка - угроза здоровью. Организация целенаправленной работы по пропаганде здорового образа жизни среди родителей.	3-7
15.	Спорт. Нужен ли детям спорт? Основные сведения о занятиях детей спортом. Создание условий для укрепления здоровья и снижения заболеваемости детей в семье	5-7
16.	Зимние виды спорта в семье. Пропаганда и освещение опыта семейного воспитания по физическому развитию детей и расширения представлений родителей о формах семейного досуга.	3-7
<b>Февраль</b>		
17.	Спортивный досуг с папами, посвященный 23 февраля. Проведение совместных развлечений с целью знакомства родителей с формами физкультурно-оздоровительной работы в Учреждении.	5-7
<b>Март</b>		
18.	Как сохранить зрение ребёнка? Организация целенаправленной работы по пропаганде здорового образа жизни среди родителей	3-7
19.	Определение и использование здоровьесберегающих технологий	3-7
<b>Апрель</b>		
20	Изучение состояния здоровья детей совместно со специалистами детской поликлиники, медицинским персоналом ДОО и родителями.	3-7
21	Закаливание – первый шаг на пути к здоровью». Продолжать знакомить родителей с доступными способами закаливания.	3-7
<b>Май</b>		
22.	Дружно весело играя, мы здоровье прибавляем» Дать представления об организации рациональной двигательной деятельности детей дошкольного возраста, используя разнообразные формы организации в семье	3-7
23.	Предупреждение детского травматизма в летний период. Побуждать родителей на личном примере демонстрировать детям соблюдение правил безопасного поведения	3-7
24.	Спортивная жизнь в детском саду. Знакомство родителей с формами физкультурно-оздоровительной работы в Учреждении.	3-7
<b>Июнь</b>		

<b>25.</b>	Подвижные игры летом на прогулке. Организация целенаправленной работы по пропаганде здорового образа жизни среди родителей.	<b>3-7</b>
<b>26.</b>	Ознакомление родителей с содержанием и формами физкультурно-оздоровительной работы в Учреждении в летний период	<b>3-7</b>
<b>27.</b>	Проведение совместных развлечений с целью знакомства родителей с формами физкультурно-оздоровительной работы в Учреждении	<b>3-7</b>

### 3. ОРГАНИЗАЦИОННЫЙ РАЗДЕЛ

#### 3.1. ПСИХОЛОГО-ПЕДАГОГИЧЕСКИЕ УСЛОВИЯ РЕАЛИЗАЦИИ РАБОЧЕЙ ПРОГРАММЫ

*Успешная реализация рабочей программы обеспечивается следующими психолого-педагогическими условиями:*

1) *признание детства как уникального периода в становлении человека, понимание неповторимости личности каждого ребёнка, принятие воспитанника таким, какой он есть, со всеми его индивидуальными проявлениями; проявление уважения к развивающейся личности, как высшей ценности, поддержка уверенности в собственных возможностях и способностях у каждого воспитанника;*

2) *решение образовательных задач с использованием как новых форм организации процесса образования (образовательная ситуация, образовательное событие, обогащенные игры детей в центрах активности, проблемно-обучающие ситуации в рамках интеграции образовательных областей и другое), так и традиционных (фронтальные, подгрупповые, индивидуальные занятия). При этом занятие рассматривается как дело, занимательное и интересное детям, развивающее их; деятельность, направленная на освоение детьми одной или нескольких образовательных областей, или их интеграцию с использованием разнообразных педагогически обоснованных форм и методов работы, выбор которых осуществляется педагогом;*

3) *обеспечение преемственности содержания и форм организации образовательного процесса (опора на опыт детей, накопленный на предыдущих этапах развития, изменение форм и методов образовательной работы, ориентация на стратегический приоритет непрерывного образования);*

4) *учёт специфики возрастного и индивидуального психофизического развития обучающихся (использование форм и методов, соответствующих возрастным особенностям детей; видов деятельности, специфических для каждого возрастного периода, социальной ситуации развития);*

5) *создание развивающей и эмоционально комфортной для ребёнка образовательной среды, способствующей развитию ребёнка и сохранению его индивидуальности, в которой ребёнок реализует право на свободу выбора деятельности, партнера, средств и прочее;*

6) *построение образовательной деятельности на основе взаимодействия взрослых с детьми, ориентированного на интересы и возможности каждого ребёнка и учитывающего социальную ситуацию его развития;*

7) *индивидуализация образования (в т.ч. поддержка ребёнка, построение его образовательной траектории) и оптимизация работы с группой детей, основанные на результатах педагогической диагностики (мониторинга);*

8) *оказание ранней коррекционной помощи детям с особыми образовательными потребностями на основе специальных психолого-педагогических подходов, методов, способов общения и условий, способствующих получению ДО, социальному развитию этих детей, в т.ч. посредством организации инклюзивного образования;*

9) *совершенствование работы по физическому развитию на основе результатов выявления запросов родительского и профессионального сообщества;*

10) *педагогическая и методическая помощь и поддержка, консультирование родителей (законных представителей) в вопросах физического развития детей, охраны и укрепления их здоровья;*

11) *вовлечение родителей (законных представителей) в процесс реализации программы и построение отношений сотрудничества в соответствии с образовательными потребностями и возможностями семьи обучающихся по вопросам физического развития детей, охраны их здоровья;*

12) *непрерывное психолого-педагогическое сопровождение участников образовательных отношений в процессе реализации рабочей программы, обеспечение вариативности*

содержания, направлений и форм согласно запросам родительского и профессионального сообществ;

13) *взаимодействие с различными социальными институтами* (сферы образования, физкультуры и спорта, другими социально-воспитательными субъектами открытой образовательной системы), использование форм и методов взаимодействия, востребованных современной педагогической практикой и семьей, участие всех сторон взаимодействия в совместной деятельности по вопросам физического развития детей;

14) *использование широких возможностей социальной среды, социума* как дополнительного средства физического развития ребенка, совершенствования процесса его социализации;

15) *предоставление информации об особенностях организации физического развития детей* семье, заинтересованным лицам, вовлеченным в образовательную деятельность, а также широкой общественности;

16) обеспечение возможностей для обсуждения рабочей программы, поиска, использования материалов, обеспечивающих её реализацию, в т.ч. в информационной среде.

### **3.2. ОСОБЕННОСТИ ОРГАНИЗАЦИИ РАЗВИВАЮЩЕЙ ПРЕДМЕТНО-ПРОСТРАНСТВЕННОЙ СРЕДЫ**

*РППС рассматривается как часть образовательной среды и фактор, обогащающий развитие детей.* РППС выступает основой для разнообразной, разносторонне развивающей, содержательной и привлекательной для каждого ребёнка деятельности.

Для реализации рабочей программы используются следующие возможности РППС:

- территория ДОО,
- групповые помещения,
- специализированные помещения (спортивный зал).

Оборудование в групповом помещении размещено в соответствии с его функциональным назначением, выделены физкультурно-оздоровительные модули.

#### **Оснащение помещений для реализации целей и задач образовательной области «Физическое развитие»**

<b>№ п/п</b>	<b>Вид помещения</b>	<b>Оснащение</b>
1.	Спортивный зал	Шведская стенка. Спортивное оборудование для прыжков, лазания, равновесия. Полифункциональные модули. Нетрадиционное физкультурное оборудование (мешочки для равновесия, ленты, султанчики, кольцобросы, флажки, канат и др.)
2	Групповые помещения	Центр двигательной активности ориентирован на организацию игр средней и малой подвижности в групповых помещениях, средней и интенсивной подвижности в физкультурном и музыкальном залах, интенсивной подвижности на групповых участках, спортивной площадке, всей территории детского сада) в интеграции с содержанием образовательных областей «Физическое развитие», «Социально-коммуникативное развитие», «Речевое развитие».
3	Участки, площадки ДОО (на улице)	Имеется площадка для занятий физической культурой Комплекс-стойка для лазанья с перекладинами

### 3.3. МАТЕРИАЛЬНО-ТЕХНИЧЕСКОЕ ОБЕСПЕЧЕНИЕ ПРОГРАММЫ, ОБЕСПЕЧЕННОСТЬ МЕТОДИЧЕСКИМИ МАТЕРИАЛАМИ И СРЕДСТВАМИ ОБУЧЕНИЯ И ВОСПИТАНИЯ

#### 3.3.1. Перечень учебно-методических пособий

##### Методики и технологии для решения задач образовательной области «Физическое развитие»

Основная гимнастика	Пензулаева Л.И. Физкультурные занятия в детском саду. Младшая группа М.; МОЗАЙКА-СИНТЕЗ, 2014
Подвижные игры	Пензулаева Л.И. Физическая культура в детском саду. Средняя группа М.; МОЗАЙКА-СИНТЕЗ, 2015 – 112
Спортивные упражнения (3-5 лет)	Пензулаева Л.И. Физическая культура в детском саду. Старшая группа М.; МОЗАЙКА-СИНТЕЗ, 2015. - 128 с.
Спортивные игры (5-7 лет)	Пензулаева Л.И. Физическая культура в детском саду. Подготовительная к школе группа М.; МОЗАЙКА-СИНТЕЗ, 2017
	Харченко Т. Е. Утренняя гимнастика в детском саду. 3-4 года. Комплексы упражнений. ФГОС, М., МОЗАЙКА- СИНТЕЗ, 2022
	Харченко Т. Е. Утренняя гимнастика в детском саду. 4–5 лет. Комплексы упражнений. ФГОС, М., МОЗАЙКА- СИНТЕЗ, 2022
	Харченко Т. Е. Утренняя гимнастика в детском саду: для занятий с детьми 5-6 лет. Комплексы упражнений. ФГОС, М., МОЗАЙКА-СИНТЕЗ, 2022
	Харченко Т. Е. Утренняя гимнастика в детском саду: для занятий с детьми 6-7 лет. Комплексы упражнений. ФГОС, М., МОЗАЙКА-СИНТЕЗ, 2022
	Пензулаева Л.И. Оздоровительная гимнастика. Комплекс упражнений для детей 3-7 лет. М.; МОЗАЙКА- СИНТЕЗ, 2015-128 с
	Федорова С.Ю. Гимнастика после сна. Упражнения для детей 3–5 лет. ФГОС, МОЗАЙКА-СИНТЕЗ, 2022
	Федорова С.Ю. Гимнастика после сна. Упражнения для детей 5–7 лет. ФГОС, МОЗАЙКА-СИНТЕЗ, 2022
	Борисова М.М. Малоподвижные игры и игровые упражнения. Для занятий с детьми 3-7 лет. М.; МОЗАЙКА- СИНТЕЗ, 2015-48 с.
	Степаненкова Э.Я. Сборник подвижных игр. Для занятий с детьми 2-7 лет М.; МОЗАЙКА-СИНТЕЗ, 2015-144 с.
Формирование основ здорового образа жизни	Белая К.Ю. Формирование основ безопасности у дошкольников. Для занятий с детьми 2-7 лет М.; МОЗАЙКА-СИНТЕЗ, 2014 -2015– 64 с. (Раздел «Бережем свое здоровье» для детей 3-7 лет).
	Авдеева Н.Н., Князева Н.Л. Стеркина Р.В. Безопасность. учебное пособие по основам безопасности жизнедеятельности детей старшего дошкольного возраста. – СПб.: ДЕТСТВО – ПРЕСС, 2015. – 144 с. (Раздел 4 Здоровье ребенка для детей 6-7 лет).
Активный отдых	Степанова В. А. Экскурсии в образовательной деятельности в ДОО. 3-7 лет. ФГОС

### 3.3.2. Средства реализации программы

ФОП оставляет за ДОО право самостоятельного подбора разновидности необходимых средств обучения, оборудования, материалов, исходя из особенностей реализации образовательной программы.

#### Перечень оборудования для реализации целей и задач образовательной области «Физическое развитие»

Наименование	Количество (в шт.)
Батут Larsen SS-018 Net в наборе с сетью N/C 183 см	1
Бревно детское гимнастическое	2
Детский спортивный комплекс "Пионер-С1н" в составе: шведская стенка, турник, канат, тарзанка, гимнастические кольца	1
Ворота для мини-футбола. хоккея (комплект из 2 ворот с сетками).	1
Гимнастическая палка пластмассовая	30
Доска гладкая с зацепами	2
Доска наклонная ребристая 2 м (дерево)	2
Коврик массажный со следочками 40x180см рифленая поверхность	6
Дуга большая	2
Дуга малая	2
Дуги для подлезания	3
Канат для перетягивания	1
Канат подвесной для лазания (х/б 3 м d-30).	1
Клюшки	2
Кольца гимнастические	1
Кольцеброс	2
Кольцо баскетбольное	2
Комплект гантелей (Torress, 0,5 кг.)	60
Комплект детских тренажеров	
LEM-КТМ-002 Тренажер Baby Gum "Беговая Дорожка"	1
Велотренажер LEM - КЕВ-001	2
Конус с втулкой, палкой и флажком	10
Контейнер для мячей на колесиках	4
Лестница деревянная с зацепами 400x2400(дерево)+	1
Мат гимнастический складной 2,0x1,0x0,08м Цветной (ткань пвх)	2
Мат гимнастический прямой	2
Мягкая «кочка» с массажной поверхностью	20
Мяч большой	30
Мяч малый	30
Мяч фитбол (диаметр не менее 65 см)	6
Кегли в комплекте 30 ш	
Насос для накачивания мячей	1
Обруч (малого диаметра)	30
Свисток	1
Секундомер (электронный)	1
Серсо (комплект для игры)	1
Скакалка детская	60

Спортивная игра - ГОРОДКИ	1
Скамейка гимнастическая 4 м (мет. ножки) покрытие меб.лак	4
Стеллаж для инвентаря	4
Степ платформа	28
Султанчики для упражнений	30
Сухой бассейн с шарами для зала	1
Фишки конусы	10
Флажки разноцветные (атласные)	30
Щит для метания в цель навесной	2
Компьютер педагога	1
Кресло педагога	1
Стол педагога	1
Музыкальная колонка	1
Шкаф для методической литературы	1


*Часть, формируемая участниками образовательных отношений*

Автор	Наименование литературы
ЭОР	Учебно-методический комплект «Байкальский сундучок» - 2012
Составители: Р.И.Карпова	Бурятские народные игры.
Сост. А. В. Кенеман; под ред. Т. И. Осокиной.	Детские подвижные игры народов СССР: Пособие для воспитателя дет. сада/Сост. А. В. Кенеман; под ред. Т. И. Осокиной. - М.: Просвещение, 1988. - 239 с.: ил. (извлечение: русские народные игры, бурятские и татарские народные игры)
З.И. Пазникова, Р.И. Карпова, С.А. Ступина	Учебно-методическое пособие «Национально – культурные ценности Бурятии в воспитании детей дошкольного и младшего школьного возраста»: учеб. – метод. Пособие/, - Улан-Удэ. Изд. БГУ.,2010

### 3.4. КАДРОВЫЕ УСЛОВИЯ РЕАЛИЗАЦИИ РАБОЧЕЙ ПРОГРАММЫ

Ф.И.О. педагога	Должность	Образование
Разуваева Ольга Сергеевна	Инструктор по физической культуре	Высшее

Сведения о педагоге представлены на официальном сайте ДОО, в разделе «Руководство. Педагогический (научно-педагогический) состав»

Разуваева Ольга Сергеевна	
---------------------------	---

### 3.5. Календарный план воспитательной работы

№ п/п	Праздники, памятные даты	Событие (название и форма)	Направления/ценности воспитания	Возрастная категория детей
<b>Сентябрь</b>				
1.	Неделя дорожной безопасности	Спортивный праздник «Правила дорожные знать каждому положено»	Социальное (Ценности: человек, семья, дружба, сотрудничество).  Физическое и оздоровительное (Ценность здоровье)	3-7 лет
<b>Октябрь</b>				
2.	15 октября: Всемирный день чистых рук	День здоровья «Чистые ладошки» Семейный спортивный досуг «Супергерои против простуды и гриппа»	Физическое и оздоровительное (Ценность здоровье)	3-7 лет
<b>Ноябрь</b>				
3.	4 ноября: День народного единства.	Спортивный праздник «Пока мы едины – мы не победимы»	Социальное (Ценности: человек, семья, дружба, сотрудничество) Физическое и оздоровительное (Ценность здоровье)	5-7 лет
4.	День матери в России (последнее воскресенье ноября)	Клубный час с мамами (двигательная деятельность)	Социальное (Ценности: человек, семья, дружба, сотрудничество). Физическое и оздоровительное (Ценность здоровье).	4-7 лет
<b>Декабрь</b>				
5.	3 декабря - День Неизвестного Солдата.	Спортивно-игровые мероприятия на смелость, силу, крепость духа	Патриотическое (ценности: Родина, природа) Физическое и оздоровительное (Ценность здоровье).	6-7 лет



6.	9 декабря: День Героев Отечества.	Спортивно-игровые мероприятия на смелость, силу, крепость духа.	Патриотическое (ценности: Родина, природа). Физическое и оздоровительное (Ценность здоровье).	5-6 лет
7.	Безопасность в зимний период	Спортивный досуг	Физическое и оздоровительное (Ценность здоровье).	3-5
<b>Январь</b>				
8.	Зимние виды спорта	Зимний спортивный праздник	Физическое и оздоровительное (Ценность здоровье).	3-7
9.	Неделя здоровья	День здоровья	Физическое и оздоровительное (Ценность здоровье).	3-7
10.	Традиции праздника Рождество	Народные игры на Рождественской неделе	Этико-эстетическое (Ценности: культура и красота)	3-7
<b>Февраль</b>				
11.	23 февраля: День защитника Отечества	Спортивные досуги с папами	Патриотическое (ценности: Родина, природа)	3-7
12.	Праздник «Сагаалган»	Национальные игры	Патриотическое (ценности: Родина, природа)	3-7
<b>Март</b>				
13.	8 марта - Международный женский день.	Спортивный досуг с мамами	Физическое и оздоровительное (Ценность здоровье).	3-7
14.	Игры и забавы на Масленицу (по календарю)	Народные игры и забавы	Этико-эстетическое (Ценности: культура и красота) Физическое и оздоровительное (Ценность здоровье).	3-7 лет
<b>Апрель</b>				
15.	12 апреля: День космонавтики.	Спортивный досуг	Патриотическое (ценности: Родина, природа)	6-7 лет
16.	7 апреля: Всемирный день здоровья	День здоровья	Физическое и оздоровительное (Ценность здоровье)	3-7 лет
17.	Игры и забавы на Пасхальной неделе (по календарю)	Народные игры и забавы.	Этико-эстетическое (Ценности: культура и красота)	3-5 лет

18.	30 апреля День пожарной охраны.	Спортивный досуг по правилам пожарной безопасности	Социальное (Ценности: чело-век, семья, дружба, сотрудничество).	5-6 лет
<b>Май</b>				
19.	9 мая: День Победы.	Спортивно-игровая программа	Патриотическое (ценности: Родина, природа).	6-7 лет
20.	Неделя безопасности	Спортивный досуг по ПДД	Социальное (Ценности: человек, семья, дружба, сотрудничество).	5-6 лет
<b>Июнь</b>				
21.	1 июня: День защиты детей;	Музыкально-спортивное мероприятие «Дети должны дружить»	Социальное (Ценности: человек, семья, дружба, сотрудничество)	3-7
22.	12 июня: День России.	Спортивно-игровые мероприятия «Мы - Будущее России».	Патриотическое (ценности: Родина, природа)	3-7 лет
23.	Культурно-спортивный праздник Сурхарбан	Национальный спортивно-культурный праздник «Наадан Сурхарбан»	Физическое и оздоровительное (Ценность здоровье)	5-7 лет
<b>Июль</b>				
24.	8 июля: День семьи, любви и верности	Спортивно-игровые мероприятия	Социальное (Ценности: человек, семья, дружба, сотрудничество)	3-7 лет
<b>Август</b>				
25.	12 августа: День физкультурника;	Совместная разминка, эстафеты на ловкость и скорость, тематические игры и забавы: «это я, это я — это все мои друзья...» «прыгни дальше», «лукошко», перетягивание каната и пр.	Физическое и оздоровительное (Ценность здоровье)	3-7 лет
26.	22 августа: День Государственного флага Российской Федерации;	Спортивно-игровая программа	Патриотическое (ценности: Родина, природа)	5-7 лет

#### 4. ДОПОЛНИТЕЛЬНЫЙ РАЗДЕЛ

##### Краткая презентация Программы

Рабочая программа разработана в соответствии:

- с Федеральным законом от 29.12.2012 г. № 273-ФЗ «Об образовании в Российской Федерации»;
- с ФГОС дошкольного образования (утв. приказом Министерства образования и науки Российской Федерации от 17 октября 2013 г. № 1155);
- с Порядком организации и осуществления образовательной деятельности по основным общеобразовательным программам - образовательным программам дошкольного образования (утв. приказом Министерства просвещения РФ от 31.07.2020 г. № 373);
- с Федеральной образовательной программой дошкольного образования (утв. приказом Минпросвещения РФ от 25.11.2022 г. № 1028);
- с образовательной программой дошкольного образования (утв. Приказ № 72 от 31.08.2023 г.)

Рабочая программа направлена на реализацию обязательной части основной образовательной программы ДО и части, формируемой участниками образовательных отношений.



Программа является основой для преемственности образования детей дошкольного возраста и младшего школьного возраста.

##### Возрастные и иные категории детей, на которых ориентирована Программа

Рабочая программа ориентирована на группы детей дошкольного возраста от 3 до 7 лет, общеразвивающей направленности.

##### Ссылки на ФОП ДО и парциальные программы

В соответствии с требованиями ФГОС ДО и ФОП ДО Программа состоит из обязательной части и части, формируемой участниками образовательных отношений. Обе эти части Программы являются взаимодополняющими.

<p><b>Обязательная часть:</b> Федеральная образовательная программа дошкольного образования (ФОП ДО), утвержденную Приказом Министерства просвещения Российской Федерации №1028 от 25 ноября 2022г.</p>	
<p><b>Часть, формируемая участниками образовательных отношений,</b> представлена: Парциальная программа «Родной край» - нравственно-патриотическое воспитание детей дошкольного возраста (3-7 лет) (Принята на заседании педагогического совета протокол № 1 от 06.09.2016 года), дополняет содержание образовательной области «Социально-коммуникативное развитие».</p>	

## **Характеристика взаимодействия педагогического коллектива с семьями воспитанников ДОО**

*Главными целями взаимодействия с семьями обучающихся дошкольного возраста являются:*

- обеспечение психолого-педагогической поддержки семьи и повышение компетентности родителей (законных представителей) в вопросах образования, охраны и укрепления здоровья детей дошкольного возраста;

- обеспечение единства подходов к воспитанию и обучению детей в условиях ДОО и семьи; повышение воспитательного потенциала семьи.

*Эта деятельность дополняет, поддержививает и тактично направляет воспитательные действия родителей (законных представителей) детей дошкольного возраста.*

*Достижение этих целей осуществляется через решение основных задач:*

1) информирование родителей (законных представителей) о программе;

2) просвещение родителей (законных представителей), повышение их компетентности в вопросах физического развития, охраны и укрепления здоровья детей;

3) способствование развитию ответственного и осознанного родительства как базовой основы благополучия семьи;

4) построение взаимодействия в форме сотрудничества и установления партнёрских отношений с родителями (законными представителями) детей дошкольного возраста для решения задач физического развития детей;

5) вовлечение родителей (законных представителей) в образовательный процесс.

### **Принципы взаимодействия с родителями**

*Построение взаимодействия с родителями (законными представителями) придерживается следующих принципов:*

1) приоритет семьи в воспитании, обучении и развитии ребёнка;

2) открытость;

3) взаимное доверие, уважение и доброжелательность во взаимоотношениях педагогов и родителей (законных представителей);

4) индивидуально-дифференцированный подход к каждой семье;

5) возрастосообразность.

## Социальный паспорт группы

№ п/п	Фамилия, имя, отчество обучающегося	Дата рождения	Пол	Группа здоровья	Другое

**Итого на 01.09.202\_ г.:**

**Наполняемость группы:**

нормативная - чел.

фактическая - чел.

**Распределение по полу:**

мальчиков - чел.

девочек - чел.

**Распределение по группам здоровья:**

1 группа - чел. ( %)

2 группа - чел. ( %)

3 группа - чел. ( %)

**Целевые группы обучающихся  
для оказания им адресной психологической помощи  
и включения их в программы психолого-педагогического сопровождения  
(для организации коррекционно-развивающей работы)**

Заполняются после проведения стартовой педагогической диагностики.  
(см. приложение 2.).

№ п/п	Целевая группа	Фамилия, имя обучающегося			
		Вторая млад- шая группа	Средняя группа	Старшая группа	Подготовительная группа
<b>1</b>	<b>Нормотипичные дети с нормативным кризисом развития</b>				
<b>2</b>	<b>Обучающиеся с осо- быми образователь- ными потребно- стями:</b>				
2.1	обучающиеся с ОВЗ				
2.2	обучающиеся по инди- видуальному учеб- ному плану (учебному расписанию) на осно- вании медицинского заключения (дети, находящиеся под дис- пансерным наблюде- нием, в т.ч. часто боле- ющие дети)				
2.3	обучающиеся, испы- тывающие трудности в освоении образова- тельных программ, развитии, социальной адаптации				
2.4	одаренные обучающи- еся				
<b>3</b>	<b>Дети и (или) семьи, находящиеся в труд- ной жизненной ситу- ации, признанные та- ковыми в норма- тивно установленном порядке</b>				
<b>4</b>	<b>Дети и (или) семьи, находящиеся в соци- ально опасном поло- жении (безнадзор- ные, беспризорные,</b>				

	склонные к бродяжничеству), признанные таковыми в нормативно установленном порядке				
5	Обучающиеся «группы риска»: проявляющие комплекс выраженных факторов риска негативных проявлений (импульсивность, агрессивность, неустойчивая или крайне низкая (завышенная) самооценка, завышенный уровень притязаний)				





**ДОКУМЕНТ ПОДПИСАН  
ЭЛЕКТРОННОЙ ПОДПИСЬЮ**

**СВЕДЕНИЯ О СЕРТИФИКАТЕ ЭП**

Сертификат 2241331179433258965477892812032749152869128273

Владелец Пантелеева Светлана Николаевна

Действителен с 24.10.2022 по 24.10.2023